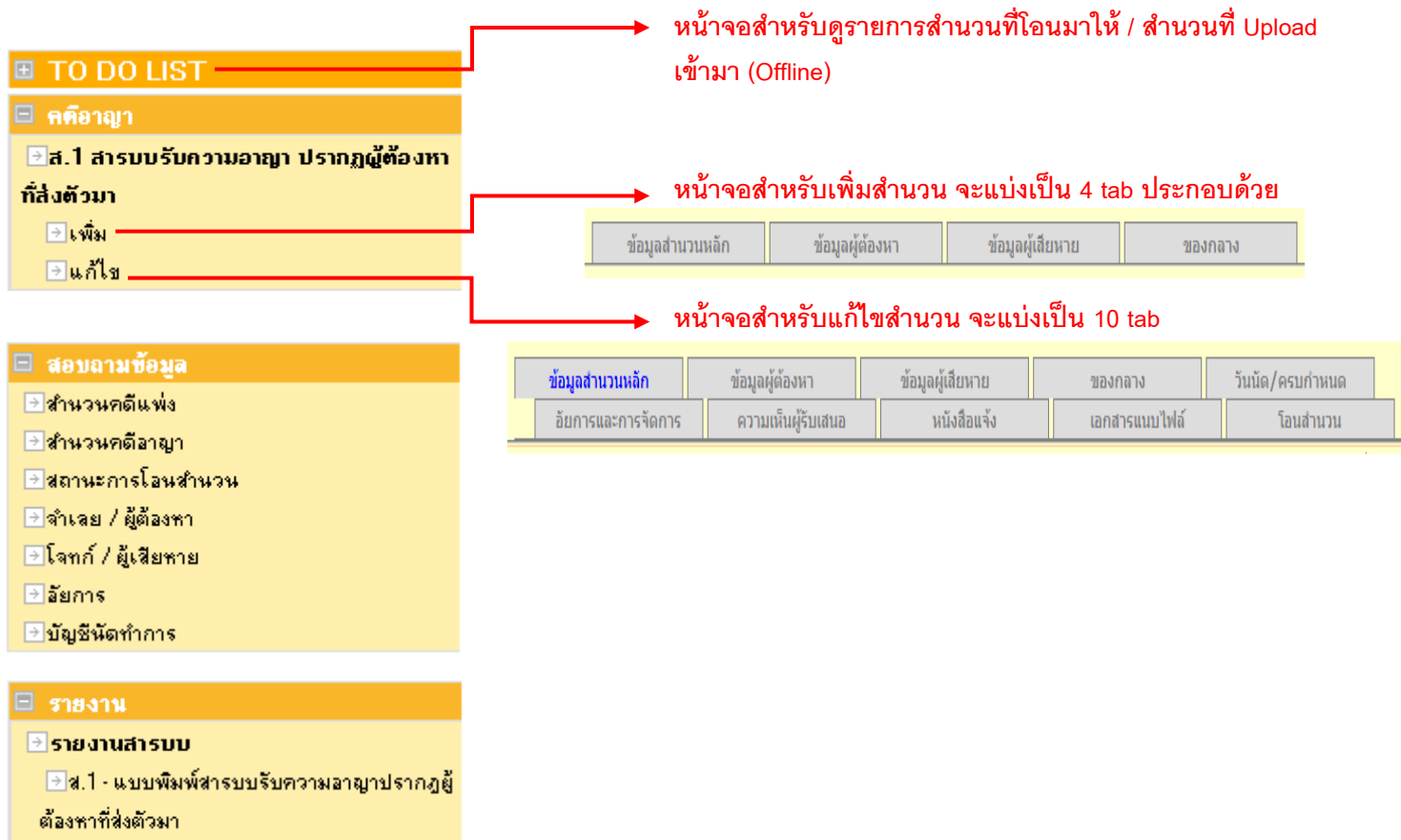


## หน้าจอบนคีย์บอร์ดอิเล็กทรอนิกส์



## 1. ส.1 สารบรับความอาญา ปรากฏผู้ต้องหาที่ส่งตัวมา

## 1.1. CRI01002 – หน้าจอเพิ่มข้อมูลส.1 สารบรับความอาญา ปรากฏผู้ต้องหาที่ส่งตัวมา

เงื่อนไขก่อนทำงาน:	1. ผู้ใช้งานมีสิทธิเพิ่มข้อมูลส.1 สารบรับความอาญา ปรากฏผู้ต้องหาที่ส่งตัวมา 2. เลือกเมนู คดีอาญา > ส.1 สารบรับความอาญา ปรากฏผู้ต้องหาที่ส่งตัวมา > เพิ่ม
--------------------	---

## ข้อมูล ส.1 สารบรับความอาญา ปรากฏผู้ต้องหาที่ส่งตัวมา (CRI01002)

## บันทึกข้อมูล ส.1 สารบรับความอาญา ปรากฏผู้ต้องหาที่ส่งตัวมา

ข้อมูลสำนวนหลัก

ข้อมูลผู้ต้องหา

ข้อมูลผู้เสียหาย

ของกลาง

## ข้อมูลสำนวนหลัก

แสดง/ซ่อน

ปี :	<input type="text" value="2554"/> *		
เลขรับที่(อ้างอิงสมุด) :	<input type="text" value="1"/> / <input type="text" value="2554"/>		
เลขที่อ้างอิง :	<input type="text"/>		
เกี่ยวกับสำนวน :	<input type="text"/>		
วันเดือนปี ที่รับเรื่อง (dd/mm/yyyy) :	<input type="text"/> <input type="text"/> *	เวลา (hh:mm) :	<input type="text"/> *
จังหวัด :	<input type="text" value="กรุณาเลือก"/> *	รับจาก :	<input type="text" value="กรุณาเลือก"/> *
รายงานการสอบสวนคดีที่ :	<input type="text"/> *		
วันเดือนปี รายงานการสอบสวนคดี (dd/mm/yyyy) :	<input type="text"/> <input type="text"/> *		
วันเดือนปี การจับกุม (dd/mm/yyyy) :	<input type="text"/> <input type="text"/> *	เวลา (hh:mm) :	<input type="text"/> *
วันเดือนปี การเกิดเหตุ (dd/mm/yyyy) :	<input type="text"/> <input type="text"/> *	เวลา (hh:mm) :	<input type="text"/> *

## การเกิดเหตุ คำอธิบาย (500 ตัวอักษร) :

## สถานที่เกิดเหตุ :

 จังหวัด :  อำเภอ :  ตำบล :  \* +

## เรื่อง (250 ตัวอักษร) :

 \*

## เลขหมายประเภทคดี :

 \*

## ชนิดสำนวน :

 \*

## ประเภทศาล :

 \*

 ศาล :  \*

## ความเห็นพนักงานสอบสวน :

## ความเห็นพนักงานสอบสวน (500 ตัวอักษร) :

## วันเดือนปีครบกำหนดอายุความสูงสุด (dd/mm/yyyy) :

  \*

## วันเดือนปีครบกำหนดอายุความต่ำสุด (dd/mm/yyyy) :

  \*

## หมายเหตุ (500 ตัวอักษร) :

ส่วน		แสดง/ซ่อน				
<b>การส่งสำนวนคืน</b>						
เลขที่หนังสือ :	<input type="text"/>					
วันเดือนปี ที่ส่งหนังสือ (dd/mm/yyyy) :	<input type="text"/>	<input type="button" value="📅"/>				
<b>การจัดเก็บ</b>						
ประเภทการจัดเก็บ :	<input type="text" value="กรุณาเลือก"/>	<input type="button" value="▼"/>				
หมายเลขที่มัด/เพิ่ม :	<input type="text"/>					
<b>การทำลายสำนวน</b>						
วันเดือนปี ที่ทำลายสำนวน (dd/mm/yyyy) :	<input type="text"/>	<input type="button" value="📅"/>				
อัยการผู้ทำลายสำนวน :	<input type="text"/>					
<b>ข้อมูลข้อหา</b>						
ลำดับที่ :	<input type="text" value="1"/>					
ข้อหา :	<input type="text" value="กรุณาเลือก"/>	<input type="button" value="▼"/>				
	<input type="text"/>					
กฎหมาย :	<input type="text" value="กรุณาเลือก"/>	<input type="button" value="▼"/> *				
มาตรา :	<input type="text"/>	อนุมาตรา : <input type="text"/>				
<input type="button" value="บันทึก"/> <input type="button" value="ยกเลิก"/>						
<input type="button" value="✖ ลบ"/>						
<input type="checkbox"/>	ลำดับ	ข้อหา	กฎหมาย	มาตรา	อนุมาตรา	
<input type="checkbox"/>	1	ชิงทรัพย์	ทั่วไป	-	-	<input type="button" value="📄"/>

## การทำงาน

ลักษณะการทำงาน	บันทึกข้อมูลส.1 สารบบรับความอาญา ปราบกฏผู้ต้องหาที่ส่งตัวมา
ขั้นตอนการทำงาน	<ol style="list-style-type: none"> <li>ผู้ใช้ระบุข้อมูลส.1 สารบบรับความอาญา ปราบกฏผู้ต้องหาที่ส่งตัวมา (ช่องที่ยังไม่ทราบข้อมูลให้ระบุ " - ")</li> <li>กดปุ่ม <input type="button" value="บันทึก"/></li> <li>ระบบตรวจสอบความถูกต้องของข้อมูล</li> <li>ระบบจะบันทึกข้อมูลส.1 สารบบรับความอาญา ปราบกฏผู้ต้องหาที่ส่งตัวมาลงฐานข้อมูล</li> </ol>
การแสดงผล	แสดงหน้าจอเพิ่มข้อมูลส.1 สารบบรับความอาญา ปราบกฏผู้ต้องหาที่ส่งตัวมา (CRI01002) โดยบันทึกข้อมูลส.1 สารบบรับความอาญา ปราบกฏผู้ต้องหาที่ส่งตัวมาลงฐานข้อมูล
การจัดการข้อผิดพลาด	ถ้าผู้ใช้ระบุข้อมูลไม่ครบถ้วน(ข้อมูลที่มีเครื่องหมาย * กำกับหลัง) ระบบจะแสดงข้อความเตือน "กรุณากรอกข้อมูลให้ครบถ้วน"

ลักษณะการทำงาน	ล้างข้อมูล
ขั้นตอนการทำงาน	<ol style="list-style-type: none"> <li>กดปุ่ม <input type="button" value="ล้างข้อมูล"/></li> <li>ระบบจะแสดงหน้าจอเพิ่มข้อมูลส.1 สารบบรับความอาญา ปราบกฏผู้ต้องหาที่ส่งตัวมา (CRI01002) โดยไม่บันทึกข้อมูลส.1 สารบบรับความอาญา ปราบกฏผู้ต้องหาที่ส่งตัวมาลงฐานข้อมูล</li> </ol>

การแสดงผล	แสดงหน้าจอเพิ่มข้อมูลส.1 ระบบรับความอาญา ปราบกฏผู้ต้องหาที่ส่งตัวมา (CRI01002) โดยไม่บันทึกข้อมูลส.1 ระบบรับความอาญา ปราบกฏผู้ต้องหาที่ส่งตัวมาลงฐานข้อมูล
การจัดการข้อผิดพลาด	-

## รายละเอียดข้อมูล

ข้อมูล	รูปแบบ	ขนาด	ความสำคัญ	ข้อบังคับ/หมายเหตุ
<b>ส่วนข้อมูลสำนวนหลัก</b>				
ปี	Free Text	4	จำเป็น	
เลขรับที่(อ้างอิงสมุด)	Free Text	15	-	
เลขที่อ้างอิง	Free Text	15	-	
เกี่ยวข้องกับสำนวน	Free Text	100	-	
วันเดือนปี ที่รับเรื่อง	Calendar		จำเป็น	
เวลาที่รับเรื่อง	Free Text		จำเป็น	
จังหวัด	Drop Down List		จำเป็น	
รับจาก	Drop Down List		จำเป็น	แสดงข้อมูลเป็น "รหัสหน่วยงานที่ส่งสำนวน - ชื่อหน่วยงานที่ส่งสำนวน"
รายงานการสอบสวนคดีที่	Free Text	15	จำเป็น	
วันเดือนปี รายงานการสอบสวน	Calendar		จำเป็น	
วันเดือนปี การจับกุม	Calendar		จำเป็น	
เวลา การจับกุม	Free Text		จำเป็น	
วันเดือนปี การเกิดเหตุ	Calendar		จำเป็น	
เวลา การเกิดเหตุ	Free Text		จำเป็น	
การเกิดเหตุ (คำอธิบาย)	Free Text	500	-	
สถานที่เกิดเหตุ จังหวัด	Drop Down List		จำเป็น	
สถานที่เกิดเหตุ อำเภอ	Drop Down List		จำเป็น	
สถานที่เกิดเหตุ ตำบล	Drop Down List		จำเป็น	
เรื่อง (คำอธิบาย)	Free Text	500	จำเป็น	
เลขหมายประเภทคดี	Drop Down List		จำเป็น	แสดงข้อมูลเป็น "รหัสเลขหมายประเภทคดี - ชื่อเลขหมายประเภทคดี"
ชนิดสำนวน	Free Text	2	จำเป็น	ประกอบไปด้วย 1. ทัวไป 2. สำคัญ 3. ร้องขอความเป็นธรรม 4. คดีนอกราชอาณาจักร
ประเภทศาล	Drop Down List		จำเป็น	
ศาล	Drop Down List		จำเป็น	
ความเห็นพนักงานสอบสวน	Free Text	5	-	ประกอบไปด้วย 1. ควรฟ้องผู้ต้องหา

ข้อมูล	รูปแบบ	ขนาด	ความสำคัญ	ข้อบังคับ/หมายเหตุ
				2. ไม่ฟ้องผู้ต้องหา 3. อย่างอื่น
ความเห็นพนักงานสอบสวน (คำอธิบาย)	Free Text	500	-	
วันเดือนปีครบกำหนดอายุความสูงสุด	Calendar		จำเป็น	
วันเดือนปีครบกำหนดอายุความต่ำสุด	Calendar		จำเป็น	
หมายเหตุ (คำอธิบาย)	Free Text	500	-	
<b>ส่วนข้อมูลสำนวน</b>				
เลขที่หนังสือ	Free Text	15	-	
วันเดือนปี ที่ส่งหนังสือ	Calendar		-	
ประเภทการจัดเก็บ	Free Text	2	-	ประกอบไปด้วย 1. เก็บสำนวนคดีถึงที่สุด 2. เก็บสำนวนสั่งจับ 3. เก็บรอจำหน่ายคดีชั่วคราว 4. เก็บรอระหว่างอุทธรณ์ 5. เก็บรอระหว่างฎีกา
หมายเลขที่มัด/แฟ้ม	Free Text	15	-	
วันเดือนปี ที่ทำลายสำนวน	Calendar		-	
อัยการผู้ทำลายสำนวน	Free Text	50	-	
<b>ส่วนข้อมูลข้อหา</b>				
ลำดับที่	Display		แสดง	Running number
ข้อหา	Drop Down List		จำเป็น	ประกอบไปด้วย 1. เสพ 2. เมท 3. เมทจ 4. เมทจจ 5. กัญชา 6. ลัก 7. ฆ่า 8. ทำร้าย 9. พวาก 10. ข่มขืน 11. อนาคต 12. ประมาท 13. ปืน 14. ป่า 15. ป่า2 16. ทำไม้ 17. ช่วยต่างด้าว 18. นำพา 19. ต่างด้าว 20. สลากกินรวบ 21. ไฟ 22. เข็ค 23. รถบรรทุก 24. แข่งรถ 25. เมฆ 26. ใบขับขี่ 27. ประมง 28. ประมง2 29. ทหาร 30. ทหาร2 31. อื่นๆ
ข้อหา (คำอธิบาย)	Free Text	500	-	
กฎหมาย	Drop Down List		จำเป็น	
มาตรา	Free Text	20	-	
อนุมาตรา	Free Text	20	-	

## 1.2. CRI01001 – หน้าจอค้นหาข้อมูลส.1 สารบบรับความอาญา ปรากฏผู้ต้องหาที่ส่งตัวมา

เงื่อนไขก่อนทำงาน:	<ol style="list-style-type: none"> <li>1. ผู้ใช้งานมีสิทธิ์แก้ไขข้อมูลส.1 สารบบรับความอาญา ปรากฏผู้ต้องหาที่ส่งตัวมา</li> <li>2. เลือกเมนู คดีอาญา &gt; ส.1 สารบบรับความอาญา ปรากฏผู้ต้องหาที่ส่งตัวมา &gt; แก้ไข</li> <li>3. ผู้ใช้ระบุเงื่อนไขในการค้นหาประกอบด้วย เลขที่สารบบ/ปี</li> </ol>
<p><b>ค้นหาข้อมูลส.1 สารบบรับความอาญา ปรากฏผู้ต้องหาที่ส่งตัวมา (CRI01001)</b></p> <p>ค้นหาข้อมูลส.1 สารบบรับความอาญา ปรากฏผู้ต้องหาที่ส่งตัวมา</p> <p>เลขที่สารบบ : <input type="text"/> / <input type="text"/> <input type="button" value="ค้นหา"/></p>	

## การทำงาน

ลักษณะการทำงาน	ค้นหาข้อมูลส.1 สารบบรับความอาญา ปรากฏผู้ต้องหาที่ส่งตัวมา
ขั้นตอนการทำงาน	<ol style="list-style-type: none"> <li>1. ผู้ใช้ระบุเงื่อนไขในการค้นหาประกอบด้วย เลขที่สารบบ/ปี</li> <li>2. กดปุ่ม <b>ค้นหา</b> เพื่อทำการค้นหาข้อมูลตามเงื่อนไขที่ผู้ใช้ระบุ</li> <li>3. ระบบแสดงหน้าจอแก้ไขส.1 สารบบรับความอาญา ปรากฏผู้ต้องหาที่ส่งตัวมา (CRI01003) ตามเงื่อนไขที่ผู้ใช้ระบุ</li> </ol>
การแสดงผล	เมื่อผู้ใช้งานกดปุ่ม <b>ค้นหา</b> ระบบแสดงหน้าจอแก้ไขส.1 สารบบรับความอาญา ปรากฏผู้ต้องหาที่ส่งตัวมา (CRI01003) ตามเงื่อนไขที่ผู้ใช้ระบุ
การจัดการข้อผิดพลาด	เมื่อกดปุ่ม <b>ค้นหา</b> แล้วไม่พบข้อมูลที่ต้องการระบบจะแสดงข้อความว่า “ไม่พบข้อมูล”

## รายละเอียดข้อมูล

ข้อมูล	รูปแบบ	ขนาด	ความสำคัญ	ข้อบังคับ/หมายเหตุ
<b>ส่วนค้นหาสารบบคดี</b>				
เลขที่สารบบ	Free Text	15	จำเป็น	
ปี	Free Text	4	จำเป็น	

## 1.3. CRI01003 – หน้าจอแก้ไขข้อมูลส.1 สารบบรับความอาญา ปรากฏผู้ต้องหาที่ส่งตัวมา

เงื่อนไขก่อนทำงาน:	<ol style="list-style-type: none"> <li>1. ผู้ใช้งานมีสิทธิ์แก้ไขข้อมูลส.1 สารบบรับความอาญา ปรากฏผู้ต้องหาที่ส่งตัวมา</li> <li>2. เลือกเมนู คดีอาญา &gt; ส.1 สารบบรับความอาญา ปรากฏผู้ต้องหาที่ส่งตัวมา &gt; แก้ไข</li> <li>3. ผู้ใช้ระบุเงื่อนไข และกดปุ่ม <b>ค้นหา</b> จากหน้าจอค้นหาข้อมูลส.1 สารบบรับความอาญา ปรากฏผู้ต้องหาที่ส่งตัวมา (CRI01001)</li> </ol>
--------------------	--

## ข้อมูล ส.1 สารบบรับความอาญา ปรากฏผู้ต้องหาที่ส่งตัวมา (CRI01003)

## แก้ไขข้อมูล ส.1 สารบบรับความอาญา ปรากฏผู้ต้องหาที่ส่งตัวมา

ข้อมูลส่วนหลัก	ข้อมูลผู้ต้องหา	ข้อมูลผู้เสียหาย	ของกลาง	วันนัด/ครบกําหนด
อัยการและการจัดการ	ความเห็นผู้รับเสนอ	หนังสือแจ้ง	เอกสารแนบไฟล์	โอนสำนวน

เลขรับที่ : 1/2554

## ข้อมูลส่วนหลัก

แสดง/ซ่อน

ปี :	<input type="text" value="2554"/> *		
เลขรับที่(อ้างอิงสมุด) :	<input type="text" value="1"/> / <input type="text" value="2554"/>		
เลขที่อ้างอิง :	<input type="text" value="1"/>		
เกี่ยวข้องกับสำนวน :	<input type="text"/>		
วันเดือนปี ที่รับเรื่อง (dd/mm/yyyy) :	<input type="text" value="20/03/2554"/> *	เวลา (hh:mm) :	<input type="text" value="10:30"/> *
จังหวัด :	<input type="text" value="กรุงเทพมหานคร"/> *	รับจาก :	<input type="text" value="004-สำนักงานคดีแพ่ง"/> *
รายงานการสอบสวนคดีที่ :	<input type="text" value="1"/> *		
วันเดือนปี รายงานการสอบสวนคดี (dd/mm/yyyy) :	<input type="text" value="20/03/2554"/> *		
วันเดือนปี การจับกุม (dd/mm/yyyy) :	<input type="text" value="20/03/2554"/> *	เวลา (hh:mm) :	<input type="text" value="09:30"/> *
วันเดือนปี การเกิดเหตุ (dd/mm/yyyy) :	<input type="text" value="20/03/2554"/> *	เวลา (hh:mm) :	<input type="text" value="10:30"/> *

การเกิดเหตุ คำอธิบาย (500 ตัวอักษร) :

สถานที่เกิดเหตุ :

จังหวัด :  อำเภอ :  ตำบล :  \*

เรื่อง (250 ตัวอักษร) :

เลขหมายประเภทคดี :

 \*

ชนิดสำนวน :

 \*

ประเภทศาล :

 \*ศาล :  \*

ความเห็นพนักงานสอบสวน :

ความเห็นพนักงานสอบสวน (500 ตัวอักษร) :

วันเดือนปีครบกําหนดอายุความสูงสุด (dd/mm/yyyy) :

 \*

วันเดือนปีครบกําหนดอายุความต่ำสุด (dd/mm/yyyy) :

 \*

หมายเหตุ (500 ตัวอักษร) :

**ส่วน** แสดง/ซ่อน

**การส่งสำนวนคืน**

เลขที่หนังสือ :

วันเดือนปี ที่ส่งหนังสือ (dd/mm/yyyy) :

**การจัดเก็บ**

ประเภทการจัดเก็บ :

หมายเลขที่มัด/เพิ่ม :

**การทำลายสำนวน**

วันเดือนปี ที่ทำลายสำนวน (dd/mm/yyyy) :

อัยการผู้ทำลายสำนวน :

---

**ข้อมูลข้อหา** แสดง/ซ่อน

ลำดับที่ : 1

ข้อหา :

กฎหมาย :  \*

มาตรา :  อนุมาตรา :

<input type="checkbox"/>	ลำดับ	ข้อหา	กฎหมาย	มาตรา	อนุมาตรา	
<input type="checkbox"/>	1	ชิงทรัพย์	ทั่วไป	-	-	

## การทำงาน

<b>ลักษณะการทำงาน</b>	บันทึกข้อมูลส.1 สารบบรับความอาญา ปราบกฏผู้ต้องหาที่ส่งตัวมา
<b>ขั้นตอนการทำงาน</b>	<ol style="list-style-type: none"> <li>1. ผู้ใช้ระบุข้อมูลส.1 สารบบรับความอาญา ปราบกฏผู้ต้องหาที่ส่งตัวมา (ช่องที่ยังไม่ทราบข้อมูลให้ระบุ “ - ”)</li> <li>2. กดปุ่ม <input type="button" value="บันทึก"/></li> <li>3. ระบบตรวจสอบความถูกต้องของข้อมูล</li> <li>4. ระบบจะบันทึกข้อมูลส.1 สารบบรับความอาญา ปราบกฏผู้ต้องหาที่ส่งตัวมาลงฐานข้อมูล</li> </ol>
<b>การแสดงผล</b>	แสดงหน้าจอแก้ไขข้อมูลส.1 สารบบรับความอาญา ปราบกฏผู้ต้องหาที่ส่งตัวมา (CRI01003) โดยบันทึกข้อมูลส.1 สารบบรับความอาญา ปราบกฏผู้ต้องหาที่ส่งตัวมาลงฐานข้อมูล
<b>การจัดการข้อผิดพลาด</b>	ถ้าผู้ใช้ระบุข้อมูลไม่ครบถ้วน(ข้อมูลที่มีเครื่องหมาย * กำกับหลัง) ระบบจะแสดงข้อความเตือน “กรุณากรอกข้อมูลให้ครบถ้วน”

<b>ลักษณะการทำงาน</b>	ยกเลิก
<b>ขั้นตอนการทำงาน</b>	<ol style="list-style-type: none"> <li>1. กดปุ่ม <input type="button" value="ยกเลิก"/></li> <li>2. ระบบจะแสดงหน้าจอค้นหาข้อมูลส.1 สารบบรับความอาญา ปราบกฏผู้ต้องหาที่ส่งตัวมา (CRI01001)</li> </ol>



การแสดงผล	แสดงหน้าจอค้นหาข้อมูลส.1 สาระบบรับความอาญา ปราบกฏผู้ต้องหาที่ส่งตัวมา (CRI01001)
การจัดการข้อผิดพลาด	-

ลักษณะการทำงาน	อนุมัติ
ขั้นตอนการทำงาน	1. กดปุ่ม <b>อนุมัติ</b> 2. ระบบจะแสดงหน้าจอแก้ไขข้อมูลส.1 สาระบบรับความอาญา ปราบกฏผู้ต้องหาที่ส่งตัวมา (CRI01003) โดยบันทึกผลการอนุมัติข้อมูลส.1 สาระบบรับความอาญา ปราบกฏผู้ต้องหาที่ส่งตัวมาลงฐานข้อมูล
การแสดงผล	แสดงหน้าจอแก้ไขข้อมูลส.1 สาระบบรับความอาญา ปราบกฏผู้ต้องหาที่ส่งตัวมา (CRI01003) โดยบันทึกผลการอนุมัติข้อมูลส.1 สาระบบรับความอาญา ปราบกฏผู้ต้องหาที่ส่งตัวมาลงฐานข้อมูล
การจัดการข้อผิดพลาด	-

ลักษณะการทำงาน	ล้างข้อมูล
ขั้นตอนการทำงาน	1. กดปุ่ม <b>ล้างข้อมูล</b> 2. ระบบจะแสดงหน้าจอแก้ไขข้อมูลส.1 สาระบบรับความอาญา ปราบกฏผู้ต้องหาที่ส่งตัวมา (CRI01003) โดยไม่บันทึกข้อมูลส.1 สาระบบรับความอาญา ปราบกฏผู้ต้องหาที่ส่งตัวมาลงฐานข้อมูล
การแสดงผล	แสดงหน้าจอแก้ไขข้อมูลส.1 สาระบบรับความอาญา ปราบกฏผู้ต้องหาที่ส่งตัวมา (CRI01003) โดยไม่บันทึกข้อมูลส.1 สาระบบรับความอาญา ปราบกฏผู้ต้องหาที่ส่งตัวมาลงฐานข้อมูล
การจัดการข้อผิดพลาด	-

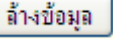
### รายละเอียดข้อมูล

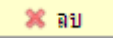
ข้อมูล	รูปแบบ	ขนาด	ความสำคัญ	ข้อบังคับ/หมายเหตุ
<b>ส่วนข้อมูลสำนวนหลัก</b>				
ปี	Free Text	4	จำเป็น	
เลขรับที่(อ้างอิงสมุด)	Free Text	15	-	
เลขที่อ้างอิง	Free Text	15	-	
เกี่ยวข้องกับสำนวน	Free Text	100	-	
วันเดือนปี ที่รับเรื่อง	Calendar		จำเป็น	
เวลา ที่รับเรื่อง	Free Text		จำเป็น	
จังหวัด	Drop Down List		จำเป็น	
รับจาก	Drop Down List		จำเป็น	แสดงข้อมูลเป็น "รหัสหน่วยงานที่ส่งสำนวน - ชื่อหน่วยงานที่ส่งสำนวน"
รายงานการสอบสวนคดีที่	Free Text	15	จำเป็น	
วันเดือนปี รายงานการสอบสวน	Calendar		จำเป็น	
วันเดือนปี การจับกุม	Calendar		จำเป็น	
เวลา การจับกุม	Free Text		จำเป็น	
วันเดือนปี การเกิดเหตุ	Calendar		จำเป็น	






	3. ระบบตรวจสอบความถูกต้องของข้อมูล 4. ระบบจะบันทึกข้อมูลผู้ต้องหาหลงฐานข้อมูล
การแสดงผล	แสดงข้อมูลผู้ต้องหาที่ผู้ใช้เพิ่ม/แก้ไขในตารางรายการผู้ต้องหา
การจัดการข้อผิดพลาด	ถ้าผู้ใช้ระบุข้อมูลไม่ครบถ้วน(ข้อมูลที่มีเครื่องหมาย * กำกับหลัง) ระบบจะแสดงข้อความเตือน "กรุณากรอกข้อมูลให้ครบถ้วน"

ลักษณะการทำงาน	ล้างข้อมูล
ขั้นตอนการทำงาน	1. กดปุ่ม  2. ระบบจะแสดงหน้าจอเพิ่ม/แก้ไขข้อมูลเบื้องต้นผู้ต้องหา (SUB01001) โดยไม่บันทึกข้อมูลผู้ต้องหาหลงฐานข้อมูล
การแสดงผล	แสดงหน้าจอเพิ่ม/แก้ไขข้อมูลเบื้องต้นผู้ต้องหา (SUB01001) โดยไม่บันทึกข้อมูลผู้ต้องหาหลงฐานข้อมูล
การจัดการข้อผิดพลาด	-

ลักษณะการทำงาน	ลบ
ขั้นตอนการทำงาน	1. กดปุ่ม  2. ระบบจะบันทึกการลบข้อมูลผู้ต้องหาหลงฐานข้อมูล
การแสดงผล	แสดงข้อมูลผู้ต้องหาในตารางรายการผู้ต้องหา โดยไม่แสดงรายการผู้ต้องหาที่ผู้ใช้ลบ
การจัดการข้อผิดพลาด	-


ลักษณะการทำงาน	บันทึกรายละเอียด
ขั้นตอนการทำงาน	1. กดปุ่ม  2. ระบบจะแสดงหน้าจอเพิ่ม/แก้ไขข้อมูลผู้ต้องหา (SUB01002) เพื่อบันทึกรายละเอียดเพิ่มเติมของข้อมูลผู้เสียหาย
การแสดงผล	แสดงหน้าจอเพิ่ม/แก้ไขข้อมูลผู้ต้องหา (SUB01002) เพื่อบันทึกรายละเอียดเพิ่มเติมของข้อมูลผู้เสียหาย
การจัดการข้อผิดพลาด	-

### รายละเอียดข้อมูล

ข้อมูล	รูปแบบ	ขนาด	ความสำคัญ	ข้อบังคับ/หมายเหตุ
<b>ส่วนข้อมูลผู้ต้องหา</b>				
ลำดับผู้ต้องหา	Display		แสดงผล	Running Number
เลขประจำตัวประชาชน/ เลขที่ต่างด้าว/เลขที่หนังสือ เดินทาง	Free Text	13	จำเป็น	
คำนำหน้า	Free Text	15	จำเป็น	
ชื่อ	Free Text	50	จำเป็น	
นามสกุล	Free Text	50	จำเป็น	
<b>ส่วนรายการผู้ต้องหา</b>				
ลำดับผู้ต้องหา	Display		แสดงผล	Running Number
เลขประจำตัวประชาชน/	Display		แสดงผล	

ข้อมูล	รูปแบบ	ขนาด	ความสำคัญ	ข้อบังคับ/หมายเหตุ
เลขที่ต่างด้าว/เลขที่หนังสือเดินทาง				
ชื่อ - นามสกุล	Display		แสดงผล	

## 1.5. SUB01002 – หน้าจอเพิ่ม/แก้ไขข้อมูลผู้ต้องหา


เงื่อนไขก่อนทำงาน:	<ol style="list-style-type: none"> <li>ผู้ใช้งานมีสิทธิเพิ่ม/แก้ไขข้อมูลผู้ต้องหา</li> <li>กดปุ่ม  ที่หน้าจอเพิ่ม/แก้ไขข้อมูลเบื้องต้นผู้ต้องหา (SUB01001)</li> </ol>
--------------------	--

← **หน้าที่แล้ว** เลขรับที่ : 1/2554

**ข้อมูลผู้ต้องหา** แสดง/ซ่อน

ลำดับผู้ต้องหา : **1**

เลขประจำตัวประชาชน/เลขที่ต่างด้าว/เลขที่หนังสือเดินทาง :  \*

คำนำหน้า :  \* ชื่อ :  \* นามสกุล :  \* 

อายุ :  ปี \*

สถานภาพพรรค/เขต :  \* อาชีพ :  \*

สัญชาติ :  \*

เชื้อชาติ :

วันเดือนปีเกิด :  \*  \* ภูมิภาค :  \*

สถานภาพ :  \*

เลขที่ :  \* หมู่ที่ :  \*

ซอย :  \* ถนน :  \*



ตำบล :  \* อำเภอ :  \*



จังหวัด :  \* รหัสไปรษณีย์ :

ประเทศ :



ความเห็นพนักงานสอบสวน : (500 ตัวอักษร)



**รายการข้อมูลข้อหา** แสดง/ซ่อน

 **เพิ่ม**  **ลบ**

<input type="checkbox"/>	ลำดับที่	ข้อหา	กฎหมาย	มาตรา	อนุมาตรา	
<input type="checkbox"/>	1	ชิงทรัพย์	ทั่วไป	-	-	

**รายการข้อมูลวันนัด** แสดง/ซ่อน

 **เพิ่ม**  **ลบ** ค้นหาจากประเภทการนัด :

<input type="checkbox"/>	ครั้งที่	ประเภทการนัด	ระยะเวลาที่ขัง	วันที่ยื่นฝากขัง/คัดฟ้อง	วันที่เริ่มขัง/คัดฟ้อง	วันครบกำหนด	
<input type="checkbox"/>	1	นัดฟ้อง	15 วัน	-	-	12 มี.ค. 2554	

รายการข้อมูลการพิจารณาคดี					แสดง/ซ่อน
<input type="checkbox"/>	ลำดับ	ชั้นศาล	ศาล	ผล	
<input type="checkbox"/>	1	ศาลชั้นต้น	ศาลจังหวัดตาก	ปรบอย่างเดียว	

### การทำงาน

ลักษณะการทำงาน	บันทึกข้อมูลผู้ต้องหา
ขั้นตอนการทำงาน	<ol style="list-style-type: none"> <li>ผู้ใช้ระบุข้อมูลผู้ต้องหา (ช่องที่ยังไม่ทราบข้อมูลให้ระบุ “ - ”)</li> <li>กดปุ่ม <b>บันทึก</b></li> <li>ระบบตรวจสอบความถูกต้องของข้อมูล</li> <li>ระบบจะบันทึกข้อมูลผู้ต้องหาลงฐานข้อมูล</li> </ol>
การแสดงผล	แสดงหน้าจอเพิ่ม/แก้ไขข้อมูลผู้ต้องหา (SUB01002) โดยบันทึกข้อมูลผู้ต้องหาลงฐานข้อมูล
การจัดการข้อผิดพลาด	ถ้าผู้ใช้ระบุข้อมูลไม่ครบถ้วน(ข้อมูลที่มีเครื่องหมาย * กำกับหลัง) ระบบจะแสดงข้อความเตือน “กรุณากรอกข้อมูลให้ครบถ้วน”

ลักษณะการทำงาน	ล้างข้อมูล
ขั้นตอนการทำงาน	<ol style="list-style-type: none"> <li>กดปุ่ม <b>ล้างข้อมูล</b></li> <li>ระบบจะแสดงหน้าจอเพิ่ม/แก้ไขข้อมูลผู้ต้องหา (SUB01002) โดยไม่บันทึกข้อมูลผู้ต้องหาลงฐานข้อมูล</li> </ol>
การแสดงผล	แสดงหน้าจอเพิ่ม/แก้ไขข้อมูลผู้ต้องหา (SUB01002) โดยไม่บันทึกข้อมูลผู้ต้องหาลงฐานข้อมูล
การจัดการข้อผิดพลาด	-

### รายละเอียดข้อมูล

ข้อมูล	รูปแบบ	ขนาด	ความสำคัญ	ข้อบังคับ/หมายเหตุ
<b>ส่วนข้อมูลผู้ต้องหา</b>				
ลำดับผู้ต้องหา	Display		แสดงผล	Running Number
เลขประจำตัวประชาชน/เลขที่ต่างดาว/เลขที่หนังสือเดินทาง	Free Text	13	จำเป็น	
คำนำหน้า	Free Text	15	จำเป็น	- กดปุ่ม <b>+</b> ระบบจะแสดงส่วนให้เพิ่มข้อมูลคำนำหน้า , ชื่อ ,
ชื่อ	Free Text	50	จำเป็น	นามสกุล (เพิ่มได้ไม่เกิน 5 รายการ)
นามสกุล	Free Text	50	จำเป็น	- กดปุ่ม <b>-</b> ระบบจะลบข้อมูลคำนำหน้า , ชื่อ , นามสกุล
อายุ (ขณะที่เกิดคดี)	Free Text		จำเป็น	ระบุเป็นตัวเลข
สถานภาพองค์กร/เพศ	Drop Down List		จำเป็น	ประกอบไปด้วย <ol style="list-style-type: none"> <li>ชาย</li> <li>หญิง</li> <li>องค์กรของรัฐ</li> <li>องค์กรเอกชน</li> </ol>



ข้อมูล	รูปแบบ	ขนาด	ความสำคัญ	ข้อบังคับ/หมายเหตุ
				5. รัฐวิสาหกิจ
อาชีพ	Drop Down List		จำเป็น	ประกอบไปด้วย 1. ข้าราชการ 2. ลูกจ้าง 3. ค้าขาย 4. รับจ้าง 5. นักเรียน-นักศึกษา 6. เกษตรกรรม 7. อื่นๆ
สัญชาติ	Drop Down List		จำเป็น	ประกอบไปด้วย 1. ไทย 2. พม่า 3. กัมพูชา 4. ลาว 5. มาเลเซีย 6. จีน 7. ไต้หวัน 8. ปากีสถาน 9. กатар 10. อินเดีย 11. บังกลาเทศ 12. อิหร่าน 13. ไนจีเรีย 14. รัสเซีย 15. เยอรมัน 16. อื่นๆ
สัญชาติอื่นๆ (กรณีเลือกอื่นๆ)	Free Text	100	-	
เชื้อชาติ	Free Text	100	-	
วันเดือนปี เกิด	Calendar		จำเป็น	
ภูมิลำเนา	Free Text	50	จำเป็น	
สถานภาพ	Drop Down List	50		ประกอบไปด้วย 1. ไม่ระบุ 2. ควบคุมตัว 3. ปล่อยตัวชั่วคราว 4. นัดฟังคำสั่ง 5. อายัดตัว
เลขที่	Free Text	50	จำเป็น	
หมู่ที่	Free Text	50	จำเป็น	
ซอย	Free Text	50	จำเป็น	
ถนน	Free Text	50	จำเป็น	
จังหวัด	Drop Down List		จำเป็น	
อำเภอ	Drop Down List		จำเป็น	
ตำบล	Drop Down List		จำเป็น	
รหัสไปรษณีย์	Free Text	50	-	
ประเทศ	Drop Down List		จำเป็น	ประกอบไปด้วย 1. ไทย 2. พม่า 3. กัมพูชา 4. ลาว 5. มาเลเซีย 6. จีน 7. ไต้หวัน 8. ปากีสถาน 9. กатар 10. อินเดีย 11. บังกลาเทศ 12. อิหร่าน 13. ไนจีเรีย 14. รัสเซีย 15. เยอรมัน 16. อื่นๆ
ความเห็นพนักงานสอบสวน	Free Text	50	จำเป็น	

ข้อมูล	รูปแบบ	ขนาด	ความสำคัญ	ข้อบังคับ/หมายเหตุ
<b>ส่วนข้อมูลข้อหา</b>				
ลำดับที่	Display		แสดงผล	Running Number
ข้อหา	Display		แสดงผล	ประกอบไปด้วย 1. เสพ                      2. เมท                      3. เมทจ 4. เมทจจ                  5. กัญชา                  6. ลัก 7. ฆ่า                        8. ทำร้าย                  9. พราก 10. ช่มชู้                    11. อนาคต                12. ประมาท 13. ปืน                      14. ป่า                      15. ป่า2 16. ทำไม้                    17. ช่วยต่างดาว        18. นำพา 19. ต่างดาว                20. สลากกินรวบ        21. ไฟ 22. เชื้อค                    23. รถบรรทุก            24. แข่งรถ 25. เมฆ                      26. ไบโชนี                  27. ประมง 28. ประมง2                29. ทหาร                    30. ทหาร2 31. อื่นๆ
ข้อหา (คำอธิบาย)	Display		แสดงผล	
กฎหมาย	Display		แสดงผล	
มาตรา	Display		แสดงผล	
อนุมาตรา	Display		แสดงผล	
<b>ส่วนข้อมูลวันนัด</b>				
ครั้งที่	Display		แสดงผล	Running Number
ประเภทการนัด	Display		แสดงผล	ประกอบไปด้วย 1. ครอบขัง/มัดฟ้อง                      2. ครอบประกัน 3. นัดฟังคำสั่ง                              4. นัดฟ้อง
ระยะเวลาที่ขัง	Display		แสดงผล	
วันที่ยื่นฝากขัง/มัดฟ้อง	Display		แสดงผล	
วันที่เริ่มขัง/มัดฟ้อง	Display		แสดงผล	
วันครบกำหนด	Display		แสดงผล	
<b>ส่วนข้อมูลการพิจารณาคดี</b>				
ลำดับที่	Display		แสดงผล	Running Number
ชั้นศาล	Display		แสดงผล	
ศาล	Display		แสดงผล	
ผลคดี	Display		แสดงผล	ประกอบไปด้วย 1. ประหารชีวิต                              2. จำคุกตลอดชีวิต 3. จำคุกเกิน 10 ปี                              4. จำคุกไม่เกิน 10 ปี 5. จำคุกไม่เกิน 3 ปี                              6. จำคุกไม่เกิน 6 เดือน 7. รอกำหนดโทษหรือ                              8. ปรับอย่างเดียว รอกำหนดโทษ



ข้อมูล	รูปแบบ	ขนาด	ความสำคัญ	ข้อบังคับ/หมายเหตุ
				9. ลงโทษอย่างอื่น 10. ยกฟ้อง 11. ถอนฟ้อง 12. จำหน่ายคดีชั่วคราว 13. ยุติการดำเนินคดี 14. อัยการชนะ 15. อัยการแพ้ 16. ถอนฟ้อง 17. ประณีประนอม 18. ไม่ระบุ 19. อื่นๆ

## 1.6. SUB01003 – หน้าจอเพิ่ม/แก้ไขข้อมูลผู้ต้องหา (ข้อหา)

เงื่อนไขก่อนทำงาน:	1. ผู้ใช้งานมีสิทธิ์เพิ่ม/แก้ไขข้อมูลผู้ต้องหา 2. กดปุ่ม  <b>เพิ่ม</b> หรือ  ในส่วนข้อมูลข้อหาที่หน้าจอเพิ่ม/แก้ไขข้อมูลผู้ต้องหา (SUB01002)
<p><b>ข้อมูลข้อหา (SUB01003)</b></p> <p><b>เพิ่มข้อมูลข้อหา</b></p> <p>ลำดับที่ : 1</p> <p>ข้อหา : <input type="text" value="อื่นๆ"/></p> <p>รายละเอียดข้อหา : <input type="text" value="อยู่ระหว่างรอข้อมูลจากอัยการ"/></p> <p>* <b>กฎหมาย :</b> <input type="text" value="กฎหมายอาญา"/> *</p> <p><b>มาตรา :</b> <input type="text"/> <b>อนุมาตรา :</b> <input type="text"/></p> <p><input type="button" value="บันทึก"/> <input type="button" value="ยกเลิก"/></p>	

## การทำงาน

ลักษณะการทำงาน	บันทึกข้อมูลข้อหาของผู้ต้องหา
ขั้นตอนการทำงาน	1. ผู้ใช้ระบุข้อมูลข้อหาของผู้ต้องหา (ช่องที่ยังไม่ทราบข้อมูลให้ระบุ " - ") 2. กดปุ่ม <input type="button" value="บันทึก"/> 3. ระบบตรวจสอบความถูกต้องของข้อมูล 4. ระบบจะบันทึกข้อมูลข้อหาของผู้ต้องหาลงฐานข้อมูล
การแสดงผล	แสดงข้อมูลข้อหาของผู้ต้องหาที่ผู้ใช้เพิ่ม/แก้ไขลงในตารางรายการข้อหาในหน้าจอเพิ่ม/แก้ไขข้อมูลผู้ต้องหา (SUB01002)
การจัดการข้อผิดพลาด	ถ้าผู้ใช้ระบุข้อมูลไม่ครบถ้วน(ข้อมูลที่มีเครื่องหมาย * กำกับหลัง) ระบบจะแสดงข้อความเตือน "กรุณากรอกข้อมูลให้ครบถ้วน"






ลักษณะการทำงาน	ยกเลิก
ขั้นตอนการทำงาน	1. กดปุ่ม <input type="button" value="ยกเลิก"/> 2. ระบบจะแสดงหน้าจอเพิ่ม/แก้ไขข้อมูลผู้ต้องหา (SUB01002)
การแสดงผล	แสดงหน้าจอเพิ่ม/แก้ไขข้อมูลผู้ต้องหา (SUB01002)

การจัดการข้อผิดพลาด	-
---------------------	---

## รายละเอียดข้อมูล

ข้อมูล	รูปแบบ	ขนาด	ความสำคัญ	ข้อบังคับ/หมายเหตุ
<b>ส่วนข้อมูลข้อหา</b>				
ลำดับที่	Display		แสดงผล	Running Number
ข้อหา	Drop Down List		จำเป็น	ประกอบไปด้วย 1. เสพ                      2. เมท                      3. เมทจ 4. เมทจจ                5. กัญชา                6. ลัก 7. ฆ่า                      8. ทำร้าย                9. พราก 10. ข่มขืน                11. อนาคต                12. ประมาท 13. ปืน                     14. ป่า                     15. ป่า2 16. ทำไม้                17. ช่วยต่างด้าว        18. นำพา 19. ต่างด้าว             20. สลากกินรวบ        21. ไฟ 22. เชื้อค                 23. รถบรรทุก            24. แข่งรถ 25. เม้า                    26. ใบขับขี่                27. ประมง 28. ประมง2             29. ทหาร                 30. ทหาร2 31. อื่นๆ
ข้อหา (คำอธิบาย)	Free Text	500	-	
กฎหมาย	Drop Down List		จำเป็น	
มาตรา	Free Text	500	-	
อนุมาตรา	Free Text	500	-	

## 1.7. SUB01004 – หน้าจอเพิ่ม/แก้ไขข้อมูลผู้ต้องหา (วันนัด)

เงื่อนไขก่อนทำงาน:	<ol style="list-style-type: none"> <li>ผู้ใช้งานมีสิทธิเพิ่ม/แก้ไขข้อมูลผู้ต้องหา</li> <li>กดปุ่ม  เพิ่ม หรือ  ในส่วนข้อมูลข้อหาที่หน้าจอเพิ่ม/แก้ไขข้อมูลผู้ต้องหา (SUB01002)</li> </ol>
<b>ข้อมูลวันนัด (SUB01004)</b> <b>เพิ่มข้อมูลวันนัด</b> ครั้งที่ : 1 ประเภทการนัด : <input type="text" value="กรุณาเลือก"/> * ระยะเวลาที่ขัง : <input type="text"/> * วันที่ยื่นฝากขัง/ผิดฟ้อง : <input type="text"/>  * วันที่เริ่มขัง/ผิดฟ้อง : <input type="text"/>  * วันครบกำหนด : <input type="text"/>  * <div style="text-align: center;"> <input type="button" value="บันทึก"/>    <input type="button" value="ยกเลิก"/> </div>	

## การทำงาน



ลักษณะการทำงาน	บันทึกข้อมูลวันนัดของผู้ต้องหา
ขั้นตอนการทำงาน	<ol style="list-style-type: none"> <li>1. ผู้ใช้ระบุข้อมูลวันนัดของผู้ต้องหา (ช่องที่ยังไม่ทราบข้อมูลให้ระบุ “ - ”)</li> <li>2. กดปุ่ม <b>บันทึก</b></li> <li>3. ระบบตรวจสอบความถูกต้องของข้อมูล</li> <li>4. ระบบจะบันทึกข้อมูลวันนัดของผู้ต้องหาลงฐานข้อมูล</li> </ol>
การแสดงผล	แสดงข้อมูลวันนัดของผู้ต้องหาที่ผู้ใช้เพิ่ม/แก้ไขลงในตารางรายการวันนัดในหน้าจอเพิ่ม/แก้ไขข้อมูลผู้ต้องหา (SUB01002)
การจัดการข้อผิดพลาด	ถ้าผู้ใช้ระบุข้อมูลไม่ครบถ้วน(ข้อมูลที่มีเครื่องหมาย * กำกับหลัง) ระบบจะแสดงข้อความเตือน “กรณากรอกข้อมูลให้ครบถ้วน”

ลักษณะการทำงาน	ยกเลิก
ขั้นตอนการทำงาน	<ol style="list-style-type: none"> <li>1. กดปุ่ม <b>ยกเลิก</b></li> <li>2. ระบบจะแสดงหน้าจอเพิ่ม/แก้ไขข้อมูลผู้ต้องหา (SUB01002)</li> </ol>
การแสดงผล	แสดงหน้าจอเพิ่ม/แก้ไขข้อมูลผู้ต้องหา (SUB01002)
การจัดการข้อผิดพลาด	-

## รายละเอียดข้อมูล

ข้อมูล	รูปแบบ	ขนาด	ความสำคัญ	ข้อบังคับ/หมายเหตุ
<b>ส่วนข้อมูลวันนัด</b>				
ครั้งที่	Display		แสดงผล	Running Number
ประเภทการนัด	Drop Down List		จำเป็น	ประกอบไปด้วย <ol style="list-style-type: none"> <li>1. ครบช่วง/ผิดฟ้อง</li> <li>2. ครบประกัน</li> <li>3. นัดฟังคำสั่ง</li> <li>4. นัดฟ้อง</li> </ol>
ระยะเวลาที่ขัง	Free Text	25	จำเป็น	
วันที่ยื่นฝากขัง/ผิดฟ้อง	Calendar		จำเป็น	
วันที่เริ่มขัง/ผิดฟ้อง	Calendar		จำเป็น	
วันครบกำหนด	Calendar		จำเป็น	

## 1.8. SUB01005 – หน้าจอเพิ่ม/แก้ไขข้อมูลผู้ต้องหา (การพิจารณาคดี)

เงื่อนไขก่อนทำงาน:	1. ผู้ใช้งานมีสิทธิ์เพิ่ม/แก้ไขข้อมูลผู้ต้องหา 2. กดปุ่ม  <b>เพิ่ม</b> หรือ  ในส่วนข้อมูลข้อหาที่หน้าจอเพิ่ม/แก้ไขข้อมูลผู้ต้องหา (SUB01002)
--------------------	---

ข้อมูลการพิจารณาคดี (SUB01007)

## เพิ่มข้อมูลการพิจารณาคดี

ชั้นศาล :	<input type="text" value="ศาลชั้นต้น"/>	*	ศาล :	<input type="text" value="กรุณาเลือก"/>	*
ประเภทศาล :	<input type="text" value="กรุณาเลือก"/>	*			
วันเดือนปี ที่ฟ้อง :	<input type="text"/>	*			
วันเดือนปี ที่ศาลแจ้งคำสั่ง /วันที่ศาลพิพากษา :	<input type="text"/>	*			
จำเลยให้การ :	<input type="text" value="ปฏิเสธ"/>	*			
ผลคดี :	<input type="text" value="ประหารชีวิต"/>	*			
คำพิพากษา (500 ตัวอักษร) :	<input type="text"/>				
การอุทธรณ์ :	<input type="text" value="กรุณาเลือก"/>				
วันที่ยื่นการอุทธรณ์ / ไม่อุทธรณ์ :	<input type="text"/>	*			
โจทก์ - ผู้ร้อง/จำเลย :	<input type="checkbox"/> โจทก์ <input type="checkbox"/> ผู้ร้อง/จำเลย				

บันทึก

ยกเลิก

ข้อมูลการพิจารณาคดี (SUB01007)

## เพิ่มข้อมูลการพิจารณาคดี

ชั้นศาล :	<input type="text" value="ศาลอุทธรณ์"/>	*	ศาล :	<input type="text" value="กรุณาเลือก"/>	*
ประเภทศาล :	<input type="text" value="กรุณาเลือก"/>	*			
วันเดือนปี ที่อุทธรณ์ :	<input type="text"/>	*			
วันเดือนปี ที่ศาลแจ้งคำสั่ง /วันที่ศาลพิพากษา :	<input type="text"/>	*			
วันเดือนปี ที่แก้อุทธรณ์ :	<input type="text"/>	*			
จำเลยให้การ :	<input type="text" value="ปฏิเสธ"/>	*			
ผลคดี :	<input type="text" value="ประหารชีวิต"/>	*			
คำพิพากษา (500 ตัวอักษร) :	<input type="text"/>				
การฎีกา :	<input type="text" value="กรุณาเลือก"/>				
วันที่ยื่นการฎีกา / ไม่ฎีกา :	<input type="text"/>	*			
โจทก์ - ผู้ร้อง/จำเลย :	<input type="checkbox"/> โจทก์ <input type="checkbox"/> ผู้ร้อง/จำเลย				

บันทึก

ยกเลิก

### ข้อมูลการพิจารณาคดี (SUB01007)

เพิ่มข้อมูลการพิจารณาคดี

ชั้นศาล :	<input type="text" value="ศาลฎีกา"/>	*	
ประเภทศาล :	<input type="text" value="กรุณาเลือก"/>	*	ศาล : <input type="text" value="กรุณาเลือก"/>
วันเดือนปี ที่ฎีกา :	<input type="text"/>	*	
วันเดือนปี ที่ศาลแจ้งคำสั่ง /วันที่ศาลพิพากษา :	<input type="text"/>	*	
วันเดือนปี ที่แก้ฎีกา :	<input type="text"/>	*	
จำเลยให้การ :	<input type="text" value="ปฏิเสธ"/>	*	
ผลคดี :	<input type="text" value="ประหารชีวิต"/>	*	
คำพิพากษา (500 ตัวอักษร) :	<input style="width: 100%; height: 50px;" type="text"/>		

## การทำงาน

ลักษณะการทำงาน	บันทึกข้อมูลการพิจารณาคดีของผู้ต้องหา
ขั้นตอนการทำงาน	<ol style="list-style-type: none"> <li>1. ผู้ใช้ระบุข้อมูลการพิจารณาคดีของผู้ต้องหา (ช่องที่ยังไม่ทราบข้อมูลให้ระบุ “ - ”)</li> <li>2. กดปุ่ม <input type="button" value="บันทึก"/></li> <li>3. ระบบตรวจสอบความถูกต้องของข้อมูล</li> <li>4. ระบบจะบันทึกข้อมูลการพิจารณาคดีของผู้ต้องหาลงฐานข้อมูล</li> </ol>
การแสดงผล	แสดงข้อมูลการพิจารณาคดีของผู้ต้องหาที่ผู้ใช้เพิ่ม/แก้ไขลงตารางรายการการพิจารณาคดีในหน้าจอเพิ่ม/แก้ไขข้อมูลผู้ต้องหา (SUB01002)
การจัดการข้อผิดพลาด	ถ้าผู้ใช้ระบุข้อมูลไม่ครบถ้วน(ข้อมูลที่มีเครื่องหมาย * กำกับหลัง) ระบบจะแสดงข้อความเตือน “กรุณากรอกข้อมูลให้ครบถ้วน”

ลักษณะการทำงาน	ยกเลิก
ขั้นตอนการทำงาน	<ol style="list-style-type: none"> <li>1. กดปุ่ม <input type="button" value="ยกเลิก"/></li> <li>2. ระบบจะแสดงหน้าจอเพิ่ม/แก้ไขข้อมูลผู้ต้องหา (SUB01002)</li> </ol>
การแสดงผล	แสดงหน้าจอเพิ่ม/แก้ไขข้อมูลผู้ต้องหา (SUB01002)
การจัดการข้อผิดพลาด	-

## รายละเอียดข้อมูล

ข้อมูล	รูปแบบ	ขนาด	ความสำคัญ	ข้อบังคับ/หมายเหตุ
ส่วนข้อมูลการพิจารณาคดี : ศาลชั้นต้น				
ชั้นศาล	Drop Down List		จำเป็น	ประกอบไปด้วย 1. ชั้นต้น      2. ชั้นอุทธรณ์      3. ชั้นฎีกา

ข้อมูล	รูปแบบ	ขนาด	ความสำคัญ	ข้อบังคับ/หมายเหตุ
ประเภทศาล	Drop Down List		จำเป็น	
ศาล	Drop Down List		จำเป็น	
วันเดือนปี ที่ฟ้อง	Calendar		-	
วันเดือนปี ที่ศาลแจ้งคำสั่ง /วันที่ศาลพิพากษา	Calendar		จำเป็น	
จำเลยให้การ	Drop Down List		จำเป็น	ประกอบไปด้วย 1. ปฏิเสธ 2. รับสารภาพ
ผลคดี	Drop Down List		จำเป็น	ประกอบไปด้วย 1. ประหารชีวิต 2. จำคุกตลอดชีวิต 3. จำคุกเกิน 10 ปี 4. จำคุกไม่เกิน 10 ปี 5. จำคุกไม่เกิน 3 ปี 6. จำคุกไม่เกิน 6 เดือน 7. รอกการกำหนดโทษหรือ รอกการลงโทษ 8. ปรับอย่างเดียว 9. ลงโทษอย่างอื่น 10. ยกฟ้อง 11. ถอนฟ้อง 12. จำหน่ายคดีชั่วคราว 13. ยุติการดำเนินคดี 14. อัยการชนะ 15. อัยการแพ้ 16. ถอนฟ้อง 17. ประนีประนอม 18. ไม่ระบุ 19. อย่างอื่น
คำพิพากษา	Free Text	500	จำเป็น	
การอุทธรณ์	Drop Down List	2	-	ประกอบไปด้วย 1 = ไม่อุทธรณ์ 2 = อุทธรณ์
วันที่อัยการอุทธรณ์ / ไม่ อุทธรณ์	Calendar		-	
โจทก์ – ผู้ร้อง/จำเลย	Check Box		-	
<b>ส่วนข้อมูลการพิจารณาคดี : ศาลอุทธรณ์</b>				
ชั้นศาล	Drop Down List		จำเป็น	ประกอบไปด้วย 1. ชั้นต้น 2. ชั้นอุทธรณ์ 3. ชั้นฎีกา
ประเภทศาล	Drop Down List		จำเป็น	
ศาล	Drop Down List		จำเป็น	
วันเดือนปี ที่อุทธรณ์	Calendar		-	
วันเดือนปี ที่ศาลแจ้งคำสั่ง /วันที่ศาลพิพากษา	Calendar		จำเป็น	
วันเดือนปี ที่แก้อุทธรณ์	Calendar		-	
จำเลยให้การ	Drop Down List		จำเป็น	ประกอบไปด้วย 1. ปฏิเสธ

ข้อมูล	รูปแบบ	ขนาด	ความสำคัญ	ข้อบังคับ/หมายเหตุ
				2. รับสารภาพ
ผลคดี	Drop Down List		จำเป็น	ประกอบไปด้วย 1. ประหารชีวิต 2. จำคุกตลอดชีวิต 3. จำคุกเกิน 10 ปี 4. จำคุกไม่เกิน 10 ปี 5. จำคุกไม่เกิน 3 ปี 6. จำคุกไม่เกิน 6 เดือน 7. รอกการกำหนดโทษหรือ รอกการลงโทษ 8. ปรับอย่างเดียว 9. ลงโทษอย่างอื่น 10. ยกฟ้อง 11. ถอนฟ้อง 12. จำหน่ายคดีชั่วคราว 13. ยุติการดำเนินคดี 14. อัยการชนะ 15. อัยการแพ้ 16. ถอนฟ้อง 17. ประนีประนอม 18. ไม่ระบุ 19. อย่างอื่น
คำพิพากษา	Free Text	500	จำเป็น	
การฎีกา	Drop Down List		-	ประกอบไปด้วย 1. ไม่ฎีกา 2. ฎีกา
วันที่อัยการฎีกา/ ไม่ฎีกา	Calendar		-	
โจทก์ – ผู้ร้อง/จำเลย	Check Box		-	
<b>ส่วนข้อมูลการพิจารณาคดี : ศาลฎีกา</b>				
ชั้นศาล	Drop Down List		จำเป็น	ประกอบไปด้วย 1. ชั้นต้น 2. ชั้นอุทธรณ์ 3. ชั้นฎีกา
ประเภทศาล	Drop Down List		จำเป็น	
ศาล	Drop Down List		จำเป็น	
วันเดือนปี ที่ฎีกา	Calendar		-	
วันเดือนปี ที่ศาลแจ้งคำสั่ง /วันที่ศาลพิพากษา	Calendar		จำเป็น	
วันเดือนปี ที่แก้ฎีกา	Calendar		-	
จำเลยให้การ	Drop Down List		จำเป็น	ประกอบไปด้วย 1. ปฏิเสธ 2. รับสารภาพ
ผลคดี	Drop Down List		จำเป็น	ประกอบไปด้วย 1. ประหารชีวิต 2. จำคุกตลอดชีวิต 3. จำคุกเกิน 10 ปี 4. จำคุกไม่เกิน 10 ปี 5. จำคุกไม่เกิน 3 ปี 6. จำคุกไม่เกิน 6 เดือน 7. รอกการกำหนดโทษหรือ รอกการลงโทษ 8. ปรับอย่างเดียว 9. ลงโทษอย่างอื่น 10. ยกฟ้อง

ข้อมูล	รูปแบบ	ขนาด	ความสำคัญ	ข้อบังคับ/หมายเหตุ
				11. ถอนฟ้อง 12. จำหน่ายคดีชั่วคราว 13. ยุติการดำเนินคดี 14. อัยการชนะ 15. อัยการแพ้ 16. ถอนฟ้อง 17. ประนีประนอม 18. ไม่ระบุ 19. อื่นๆ
คำพิพากษา	Free Text	500	จำเป็น	



## 1.9. SUB02001 – หน้าจอเพิ่ม/แก้ไขข้อมูลเบื้องต้นผู้เสียหาย

เงื่อนไขก่อนทำงาน:	1. ผู้ใช้งานมีสิทธิ์เพิ่ม/แก้ไขข้อมูลผู้เสียหาย 2. เลือก tab ข้อมูลผู้เสียหาย
--------------------	--

เลขรับที่ : 1/2554

**ข้อมูลผู้เสียหาย**

ลำดับผู้เสียหาย : **1**

เลขประจำตัวประชาชน/เลขที่ต่างดาว / เลขที่หนังสือเดินทาง :  \*      คำนานหน้า :  \*

ชื่อ :  \*      นามสกุล :  \*

---

**รายการข้อมูลผู้เสียหาย**


	ลำดับผู้เสียหาย	เลขประจำตัวประชาชน/เลขที่ต่างดาว / เลขที่หนังสือเดินทาง	ชื่อ - นามสกุล	
<input type="checkbox"/>	1	0000000000001	นายวัยการ ชื่อดง	
<input type="checkbox"/>	2	0000000000001	นายครินทร์ กลอนหอม	

## การทำงาน

ลักษณะการทำงาน	บันทึกข้อมูลเบื้องต้นผู้เสียหาย
ขั้นตอนการทำงาน	1. ผู้ใช้ระบุข้อมูลผู้เสียหาย (ช่องที่ยังไม่ทราบข้อมูลให้ระบุ “ - ”) 2. กดปุ่ม <input type="button" value="บันทึกข้อมูล"/> 3. ระบบตรวจสอบความถูกต้องของข้อมูล 4. ระบบจะบันทึกข้อมูลผู้เสียหายลงฐานข้อมูล
การแสดงผล	แสดงข้อมูลผู้เสียหายที่ผู้ใช้เพิ่ม/แก้ไขในตารางรายการผู้เสียหาย
การจัดการข้อผิดพลาด	ถ้าผู้ใช้ระบุข้อมูลไม่ครบถ้วน(ข้อมูลที่มีเครื่องหมาย * กำกับหลัง) ระบบจะแสดงข้อความเตือน “กรุณากรอกข้อมูลให้ครบถ้วน”

ลักษณะการทำงาน	ล้างข้อมูล
ขั้นตอนการทำงาน	1. กดปุ่ม <input type="button" value="ล้างข้อมูล"/> 2. ระบบจะแสดงหน้าจอเพิ่ม/แก้ไขข้อมูลเบื้องต้นผู้เสียหาย (SUB02001) โดยไม่บันทึกข้อมูลผู้เสียหายลงฐานข้อมูล
การแสดงผล	แสดงหน้าจอเพิ่ม/แก้ไขข้อมูลเบื้องต้นผู้เสียหาย (SUB02001) โดยไม่บันทึกข้อมูลผู้เสียหายลงฐานข้อมูล
การจัดการข้อผิดพลาด	-


ลักษณะการทำงาน	ลบ
ขั้นตอนการทำงาน	1. กดปุ่ม <input type="button" value="✕ ลบ"/> 2. ระบบจะบันทึกการลบข้อมูลผู้เสียหายลงฐานข้อมูล
การแสดงผล	แสดงข้อมูลผู้เสียหายในตารางรายการผู้เสียหาย โดยไม่แสดงรายการผู้เสียหายที่ผู้ใช้ลบ

การจัดการข้อผิดพลาด	-
ลักษณะการทำงาน	บันทึกรายละเอียด
ขั้นตอนการทำงาน	1. กดปุ่ม  2. ระบบจะแสดงหน้าจอเพิ่ม/แก้ไขข้อมูลผู้เสียหาย (SUB02002) เพื่อบันทึกรายละเอียดเพิ่มเติมของข้อมูลผู้เสียหาย
การแสดงผล	แสดงหน้าจอเพิ่ม/แก้ไขข้อมูลผู้เสียหาย (SUB02002) เพื่อบันทึกรายละเอียดเพิ่มเติมของข้อมูลผู้เสียหาย
การจัดการข้อผิดพลาด	-

## รายละเอียดข้อมูล

ข้อมูล	รูปแบบ	ขนาด	ความสำคัญ	ข้อบังคับ/หมายเหตุ
<b>ส่วนข้อมูลผู้เสียหาย</b>				
ลำดับผู้เสียหาย	Display		แสดงผล	Running Number
เลขประจำตัวประชาชน/ เลขที่ต่างดาว/เลขที่หนังสือ เดินทาง	Free Text	13	จำเป็น	
คำนำหน้า	Free Text	15	จำเป็น	
ชื่อ	Free Text	50	จำเป็น	
นามสกุล	Free Text	50	จำเป็น	
<b>ส่วนรายการผู้เสียหาย</b>				
ลำดับผู้เสียหาย	Display		แสดงผล	Running Number
เลขประจำตัวประชาชน/ เลขที่ต่างดาว/เลขที่หนังสือ เดินทาง	Display		แสดงผล	
ชื่อ - นามสกุล	Display		แสดงผล	

## 1.10. SUB02002 – หน้าจอเพิ่ม/แก้ไขข้อมูลผู้เสียหาย


เงื่อนไขก่อนทำงาน:	<ol style="list-style-type: none"> <li>ผู้ใช้งานมีสิทธิเพิ่ม/แก้ไขข้อมูลผู้เสียหาย</li> <li>กดปุ่ม  ที่หน้าจอเพิ่ม/แก้ไขข้อมูลเบื้องต้นผู้เสียหาย (SUB02001)</li> </ol>
--------------------	--

เลขรับที่ : 1/2554

**ข้อมูลผู้เสียหาย** แสดง/ซ่อน

ลำดับผู้เสียหาย : 1

เลขประจำตัวประชาชน/เลขที่ต่างดาว/  
เลขที่หนังสือเดินทาง :  \*

คำนำหน้า :  \* ชื่อ :  \* นามสกุล :  \* 

อายุ :  ปี \*

สถานภาพองค์กร/เพศ :  \* อาชีพ :  \*

สัญชาติ :  \*

วันเดือนปี เกิด :  \* ภูมิภาค :  \*

---


**รายการข้อมูลความสัมพันธ์** แสดง/ซ่อน

ลำดับที่ : 2

ประเภทความสัมพันธ์ :  \*

ลำดับจำเลย/ผู้ตายคนที :  \*

ความสัมพันธ์ :  \*

	ลำดับ	ประเภทความสัมพันธ์	ลำดับจำเลย/ผู้ตายคนที	ความสัมพันธ์	
<input type="checkbox"/>	1	ผู้เสียหาย - จำเลย	1	มารดา	

## การทำงาน

ลักษณะการทำงาน	บันทึกข้อมูลผู้เสียหาย
ขั้นตอนการทำงาน	<ol style="list-style-type: none"> <li>ผู้ใช้ระบุข้อมูลผู้เสียหาย (ช่องที่ยังไม่ทราบข้อมูลให้ระบุ “ - ”)</li> <li>กดปุ่ม <input type="button" value="บันทึก"/></li> <li>ระบบตรวจสอบความถูกต้องของข้อมูล</li> <li>ระบบจะบันทึกข้อมูลผู้เสียหายลงฐานข้อมูล</li> </ol>
การแสดงผล	แสดงหน้าจอเพิ่ม/แก้ไขข้อมูลผู้เสียหาย (SUB02002) โดยบันทึกข้อมูลผู้เสียหายลงฐานข้อมูล
การจัดการข้อผิดพลาด	ถ้าผู้ใช้ระบุข้อมูลไม่ครบถ้วน(ข้อมูลที่มีเครื่องหมาย * กำกับหลัง) ระบบจะแสดงข้อความเตือน “กรุณากรอกข้อมูลให้ครบถ้วน”

ลักษณะการทำงาน	ล้างข้อมูลผู้เสียหาย
ขั้นตอนการทำงาน	<ol style="list-style-type: none"> <li>กดปุ่ม <input type="button" value="ล้างข้อมูล"/></li> <li>ระบบจะแสดงหน้าจอเพิ่ม/แก้ไขข้อมูลผู้เสียหาย (SUB02002) โดยไม่บันทึกข้อมูลผู้เสียหายลงฐานข้อมูล</li> </ol>
การแสดงผล	แสดงหน้าจอเพิ่ม/แก้ไขข้อมูลผู้เสียหาย (SUB02002) โดยไม่บันทึกข้อมูลผู้เสียหายลงฐานข้อมูล
การจัดการข้อผิดพลาด	-

ลักษณะการทำงาน	บันทึกข้อมูลความสัมพันธ์
----------------	--------------------------



ข้อมูล	รูปแบบ	ขนาด	ความสำคัญ	ข้อบังคับ/หมายเหตุ
				7. ไต้หวัน 8. ปากีสถาน 9. กาตาร์ 10. อินเดีย 11. บังกลาเทศ 12. อิหร่าน 13. ไนจีเรีย 14. รัสเซีย 15. เยอรมัน 16. อื่นๆ
สัญชาติอื่นๆ (กรณีเลือก อื่นๆ)	Free Text	100	-	
วันเดือนปี เกิด	Calendar		จำเป็น	
ภูมิลำเนา	Free Text	50	จำเป็น	
<b>ส่วนข้อมูลความสัมพันธ์</b>				
ลำดับที่	Display		แสดงผล	Running Number
ประเภทความสัมพันธ์	Drop Down List		จำเป็น	ประกอบไปด้วย 1. ผู้เสียหาย – จำเลย 2. ผู้เสียหาย – ผู้ตาย
ลำดับจำเลย/ผู้ตายคนที่	Free Text		จำเป็น	ระบุเป็นตัวเลข
ความสัมพันธ์	Free Text	200	จำเป็น	
<b>ส่วนรายการความสัมพันธ์</b>				
ลำดับที่	Display		แสดงผล	Running Number
ประเภทความสัมพันธ์	Display		แสดงผล	ประกอบไปด้วย 1. ผู้เสียหาย – จำเลย 2. ผู้เสียหาย – ผู้ตาย
ลำดับจำเลย/ผู้ตายคนที่	Display		แสดงผล	
ความสัมพันธ์	Display		แสดงผล	

## 1.11. SUB06001 – หน้าจอเพิ่ม/แก้ไขข้อมูลของกลาง

เงื่อนไขก่อนทำงาน:	<ol style="list-style-type: none"> <li>1. ผู้ใช้งานมีสิทธิ์เพิ่ม/แก้ไขข้อมูลของกลาง</li> <li>2. เลือก tab ข้อมูลของกลาง</li> </ol>
--------------------	--

เลขรับที่ : 1/2554

**ข้อมูลของกลาง** แสดง/ซ่อน

ลำดับที่ : 1

เลขที่บัญชีของกลาง :  \*

รายการของกลาง :  \*

มูลค่า :

น้ำหนัก :

สารบริสุทธิ์ :

การดำเนินการ :  \*

รายละเอียดการดำเนินการ :

หนังสือแจ้งของกลางเลขที่ :

วันเดือนปี ที่ส่ง :  \*

**รายการของกลาง** แสดง/ซ่อน

<input type="checkbox"/>	ลำดับที่	เลขบัญชีของกลาง	รายการของกลาง	มูลค่า	หนังสือแจ้งของกลางเลขที่	วันเดือนปี ที่ส่ง	
<input type="checkbox"/>	1	183956830	ทองคำแท่ง	15,3956,830	129	12 มี.ค. 2554	

## การทำงาน

ลักษณะการทำงาน	บันทึกข้อมูลของกลาง
ขั้นตอนการทำงาน	<ol style="list-style-type: none"> <li>1. ผู้ใช้ระบุข้อมูลของกลาง (ช่องที่ยังไม่ทราบข้อมูลให้ระบุ “ - ”)</li> <li>2. กดปุ่ม <input type="button" value="บันทึกข้อมูล"/></li> <li>3. ระบบตรวจสอบความถูกต้องของข้อมูล</li> <li>4. ระบบจะบันทึกข้อมูลของกลางลงฐานข้อมูล</li> </ol>
การแสดงผล	แสดงข้อมูลของกลางที่ผู้ใช้เพิ่ม/แก้ไขในตารางรายการของกลาง
การจัดการข้อผิดพลาด	ถ้าผู้ใช้ระบุข้อมูลไม่ครบถ้วน(ข้อมูลที่มีเครื่องหมาย * กำกับหลัง) ระบบจะแสดงข้อความเตือน “กรุณากรอกข้อมูลให้ครบถ้วน”

ลักษณะการทำงาน	ล้างข้อมูล
ขั้นตอนการทำงาน	<ol style="list-style-type: none"> <li>1. กดปุ่ม <input type="button" value="ล้างข้อมูล"/></li> <li>2. ระบบจะแสดงหน้าจอเพิ่ม/แก้ไขข้อมูลของกลาง (SUB06001) โดยไม่บันทึกข้อมูลของกลางลงฐานข้อมูล</li> </ol>
การแสดงผล	แสดงหน้าจอเพิ่ม/แก้ไขข้อมูลของกลาง (SUB06001) โดยไม่บันทึกข้อมูลของกลางลงฐานข้อมูล



## 1.12. SUB09001 – หน้าจอเพิ่ม/แก้ไขข้อมูลวันนัด/ครบกำหนด

เงื่อนไขก่อนทำงาน:	<ol style="list-style-type: none"> <li>1. ผู้ใช้งานมีสิทธิ์เพิ่ม/แก้ไขข้อมูลวันนัด/ครบกำหนด</li> <li>2. เลือก tab ข้อมูลวันนัด/ครบกำหนด</li> </ol>												
<div style="text-align: right;">เลขรับที่ : 1/2554</div> <div style="text-align: right;">แสดง/ซ่อน</div> <div style="border: 1px solid #ccc; padding: 5px;"> <div style="background-color: #ffcc00; padding: 2px;">ข้อมูลวันนัด</div> <p>ประเภทการนัด : <input type="text" value="กรุณาเลือก"/> *</p> <p>ครั้งที่ : <input type="text"/> *</p> <p>วันเดือนปี ที่ครบกำหนด : <input type="text"/> *      เวลา (hh:mm) : <input type="text"/> *</p> <p>จำนวนปาก : <input type="text"/></p> <p>หมายเหตุ (500 ตัวอักษร) : <input style="width: 100%; height: 40px;" type="text"/></p> <div style="text-align: center;"> <input type="button" value="บันทึกข้อมูล"/>    <input type="button" value="ล้างข้อมูล"/> </div> </div> <div style="border: 1px solid #ccc; padding: 5px; margin-top: 5px;"> <div style="background-color: #ffcc00; padding: 2px;">รายการวันนัด</div> <div style="text-align: right;">แสดง/ซ่อน</div> <div style="text-align: right; margin-bottom: 5px;">ค้นหาจากประเภทการนัด : <input type="text"/></div> <table border="1" style="width: 100%; border-collapse: collapse;"> <thead> <tr> <th style="width: 5%;"></th> <th style="width: 10%;">ลำดับ</th> <th style="width: 10%;">ครั้งที่</th> <th style="width: 30%;">ประเภทการนัด</th> <th style="width: 25%;">วันเดือนปีเวลา ที่ครบกำหนด</th> <th style="width: 20%;">รายละเอียด</th> </tr> </thead> <tbody> <tr> <td><input type="checkbox"/></td> <td>1</td> <td>1</td> <td>นัดฟังศาลาพิพากษารณีเจ้าเลยรับสารภาพ</td> <td>3 มี.ค. 2554 12:00</td> <td style="text-align: center;"></td> </tr> </tbody> </table> </div>			ลำดับ	ครั้งที่	ประเภทการนัด	วันเดือนปีเวลา ที่ครบกำหนด	รายละเอียด	<input type="checkbox"/>	1	1	นัดฟังศาลาพิพากษารณีเจ้าเลยรับสารภาพ	3 มี.ค. 2554 12:00	
	ลำดับ	ครั้งที่	ประเภทการนัด	วันเดือนปีเวลา ที่ครบกำหนด	รายละเอียด								
<input type="checkbox"/>	1	1	นัดฟังศาลาพิพากษารณีเจ้าเลยรับสารภาพ	3 มี.ค. 2554 12:00									


## การทำงาน


ลักษณะการทำงาน	บันทึกข้อมูลวันนัด/ครบกำหนด
ขั้นตอนการทำงาน	<ol style="list-style-type: none"> <li>1. ผู้ใช้ระบุข้อมูลวันนัด/ครบกำหนด (ช่องที่ยังไม่ทราบข้อมูลให้ระบุ “ - ”)</li> <li>2. กดปุ่ม <input type="button" value="บันทึกข้อมูล"/></li> <li>3. ระบบตรวจสอบความถูกต้องของข้อมูล</li> <li>4. ระบบจะบันทึกข้อมูลวันนัด/ครบกำหนดลงฐานข้อมูล</li> </ol>
การแสดงผล	แสดงข้อมูลวันนัด/ครบกำหนดที่ผู้ใช้เพิ่ม/แก้ไขในตารางรายการวันนัด/ครบกำหนด
การจัดการข้อผิดพลาด	ถ้าผู้ใช้ระบุข้อมูลไม่ครบถ้วน(ข้อมูลที่มีเครื่องหมาย * กำกับหลัง) ระบบจะแสดงข้อความเตือน “กรุณากรอกข้อมูลให้ครบถ้วน”

ลักษณะการทำงาน	ล้างข้อมูล
ขั้นตอนการทำงาน	<ol style="list-style-type: none"> <li>1. กดปุ่ม <input type="button" value="ล้างข้อมูล"/></li> <li>2. ระบบจะแสดงหน้าจอเพิ่ม/แก้ไขข้อมูลวันนัด/ครบกำหนด (SUB09001) โดยไม่บันทึกข้อมูลวันนัด/ครบกำหนดลงฐานข้อมูล</li> </ol>
การแสดงผล	แสดงหน้าจอเพิ่ม/แก้ไขข้อมูลวันนัด/ครบกำหนด (SUB09001) โดยไม่บันทึกข้อมูลวันนัด/ครบกำหนดลงฐานข้อมูล
การจัดการข้อผิดพลาด	-

ลักษณะการทำงาน	ลบ
----------------	----



ขั้นตอนการทำงาน	1. กดปุ่ม  <b>ลบ</b> 2. ระบบจะบันทึกการลบข้อมูลวันนัด/ครบกำหนดลงฐานข้อมูล
การแสดงผล	แสดงข้อมูลวันนัด/ครบกำหนดในตารางรายการวันนัด/ครบกำหนด โดยไม่แสดงรายการวันนัด/ครบกำหนดที่ผู้ใช้ลบ
การจัดการข้อผิดพลาด	-

ลักษณะการทำงาน	แสดงข้อมูลวันนัด/ครบกำหนด
ขั้นตอนการทำงาน	1. กดปุ่ม  2. ระบบจะแสดงข้อมูลวันนัด/ครบกำหนดในส่วนบันทึกข้อมูลวันนัด/ครบกำหนด
การแสดงผล	แสดงข้อมูลวันนัด/ครบกำหนดในส่วนบันทึกข้อมูลวันนัด/ครบกำหนด
การจัดการข้อผิดพลาด	-

## รายละเอียดข้อมูล

ข้อมูล	รูปแบบ	ขนาด	ความสำคัญ	ข้อบังคับ/หมายเหตุ
<b>ส่วนข้อมูลวันนัด</b>				
ประเภทการนัด	Drop Down List		จำเป็น	ประกอบไปด้วย 1. นัดสอบคำให้การจำเลย 2. นัดฟังคำพิพากษากรณีจำเลยรับสารภาพ 3. นัดสืบโจทก์ประกอบคำ 4. นัดตรวจพยานหลักฐานรับสารภาพ 5. นัดพร้อม 6. นัดสืบพยานโจทก์ 7. นัดสืบพยานจำเลย 8. นัดแถลงการณ์ปิดคดี 9. นัดฟังคำพิพากษา 10. ครบอุทธรณ์ 11. ครบแก้อุทธรณ์ 12. นัดฟังคำพิพากษาศาลอุทธรณ์ 13. ครบฎีกา 14. ครบแก้ฎีกา 15. นัดฟังคำพิพากษาศาลฎีกา 16. นัดฟังคำสั่ง 17. นัดไต่สวน 18. นัดส่งประเด็น 19. นัดฟังประเด็นกลับ 20. อื่นๆ
ระบุ	Free Text	500	-	ระบุข้อมูลเมื่อเลือกรายการข้อมูล "ประเภทการนัด" เป็น "อื่นๆ"
ครั้งที่	Free Text		จำเป็น	ระบุเป็นตัวเลข
วันเดือนปี ที่ครบกำหนด	Calendar		จำเป็น	
เวลาที่ครบกำหนด	Free Text		จำเป็น	
จำนวนปาก	Free Text		-	ระบุเป็นตัวเลข
หมายเหตุ	Free Text	500	-	
<b>ส่วนรายการวันนัด</b>				
ลำดับ	Display		แสดงผล	Running Number

ข้อมูล	รูปแบบ	ขนาด	ความสำคัญ	ข้อบังคับ/หมายเหตุ
ครั้งที่	Display		แสดงผล	
ประเภทการนัด	Display	2	แสดงผล	ประกอบไปด้วย 1. นัดสอบคำให้การจำเลย 2. นัดฟังคำพิพากษากรณีจำเลยรับสารภาพ 3. นัดสืบโจทก์ประกอบคำ 4. นัดตรวจพยานหลักฐานรับสารภาพ 5. นัดพร้อม 6. นัดสืบพยานโจทก์ 7. นัดสืบพยานจำเลย 8. นัดแถลงการณ์ปิดคดี 9. นัดฟังคำพิพากษา 10. ครอบอุทธรณ์ 11. ครอบแก้อุทธรณ์ 12. นัดฟังคำพิพากษาศาลอุทธรณ์ 13. ครอบฎีกา 14. ครอบแก้ฎีกา 15. นัดฟังคำพิพากษาศาลฎีกา 16. นัดฟังคำสั่งฎีกา 17. นัดไต่สวน 18. นัดส่งประเด็น 19. นัดฟังประเด็นกลับ 20. อื่นๆ
วันเดือนปีเวลา ที่ครบกำหนด	Display		แสดงผล	

## 1.13. SUB04001 – หน้าจอเพิ่ม/แก้ไขข้อมูลอัยการและการจัดการ (อัยการ)

เงื่อนไขก่อนทำงาน:	<ol style="list-style-type: none"> <li>1. ผู้ใช้งานมีสิทธิ์เพิ่ม/แก้ไขข้อมูลอัยการและการจัดการ (อัยการ)</li> <li>2. เลือก tab ข้อมูลอัยการและการจัดการ (อัยการ)</li> </ol>
--------------------	--

เลขรับที่: 1/2554

**ข้อมูลอัยการ** แสดง/ซ่อน

ลำดับที่ : 1

สำนักงาน :  อัยการ :  \*

สถานะการทำงาน :  เจ้าของสำนวน  คณะทำงาน \*

ประเภทงาน :  \*

รายละเอียดงาน (500 ตัวอักษร) :

วันเดือนปี รับสำนวน :  \*

อัตราโทษ :  \*

รายการข้อมูลอัยการ							แสดง/ซ่อน
<input type="checkbox"/> ลบ							
<input type="checkbox"/>	ลำดับ	เลขประจำตัวอัยการ	ชื่อ - นามสกุล	ประเภทงาน	วันเดือนปี รับสำนวน	คณะทำงาน/ เจ้าของสำนวน	
<input type="checkbox"/>	1	183956830	นายสมชาย เข้มแข็ง	ตรวจสำนวน	3 มี.ค. 2554	คณะทำงาน	

## การทำงาน


ลักษณะการทำงาน	บันทึกข้อมูลอัยการ
ขั้นตอนการทำงาน	<ol style="list-style-type: none"> <li>1. ผู้ใช้ระบุข้อมูลอัยการ (ช่องที่ยังไม่ทราบข้อมูลให้ระบุ “ - ”)</li> <li>2. กดปุ่ม </li> <li>3. ระบบตรวจสอบความถูกต้องของข้อมูล</li> <li>4. ระบบจะบันทึกข้อมูลอัยการลงฐานข้อมูล</li> </ol>
การแสดงผล	แสดงข้อมูลอัยการที่ผู้ใช้เพิ่ม/แก้ไขในตารางรายการอัยการ
การจัดการข้อผิดพลาด	ถ้าผู้ใช้ระบุข้อมูลไม่ครบถ้วน(ข้อมูลที่มีเครื่องหมาย * กำกับหลัง) ระบบจะแสดงข้อความเตือน “กรุณากรอกข้อมูลให้ครบถ้วน”

ลักษณะการทำงาน	ล้างข้อมูล
ขั้นตอนการทำงาน	<ol style="list-style-type: none"> <li>1. กดปุ่ม </li> <li>2. ระบบจะแสดงหน้าจอเพิ่ม/แก้ไขข้อมูลอัยการและการจัดการ : อัยการ (SUB04001) โดยไม่บันทึกข้อมูลอัยการลงฐานข้อมูล</li> </ol>
การแสดงผล	แสดงหน้าจอเพิ่ม/แก้ไขข้อมูลอัยการและการจัดการ : อัยการ (SUB04001) โดยไม่บันทึกข้อมูลอัยการลงฐานข้อมูล
การจัดการข้อผิดพลาด	-

ลักษณะการทำงาน	ลบ
ขั้นตอนการทำงาน	<ol style="list-style-type: none"> <li>1. กดปุ่ม </li> <li>2. ระบบจะบันทึกการลบข้อมูลอัยการลงฐานข้อมูล</li> </ol>
การแสดงผล	แสดงข้อมูลอัยการในตารางรายการอัยการ โดยไม่แสดงรายการอัยการที่ผู้ใช้ลบ
การจัดการข้อผิดพลาด	-

ลักษณะการทำงาน	แสดงข้อมูลอัยการ
ขั้นตอนการทำงาน	<ol style="list-style-type: none"> <li>1. กดปุ่ม </li> <li>2. ระบบจะแสดงข้อมูลอัยการในส่วนบันทึกข้อมูลอัยการ</li> </ol>
การแสดงผล	แสดงข้อมูลอัยการในส่วนบันทึกข้อมูลอัยการ
การจัดการข้อผิดพลาด	-

ลักษณะการทำงาน	บันทึกข้อมูลการจัดการ
----------------	-----------------------



ขั้นตอนการทำงาน	1. กดปุ่ม  2. ระบบจะแสดงหน้าจอ เพิ่ม/แก้ไขข้อมูลอัยการและการจัดการ : การจัดการ (SUB04002)
การแสดงผล	แสดงหน้าจอ เพิ่ม/แก้ไขข้อมูลอัยการและการจัดการ : การจัดการ (SUB04002)
การจัดการข้อผิดพลาด	-

## รายละเอียดข้อมูล

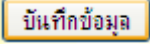
ข้อมูล	รูปแบบ	ขนาด	ความสำคัญ	ข้อบังคับ/หมายเหตุ
<b>ส่วนข้อมูลอัยการ</b>				
ลำดับที่	Display		แสดงผล	Running Number
สำนักงาน	Drop Down List		-	
อัยการ	Drop Down List		จำเป็น	แสดงข้อมูลเป็น “เลขประจำตัวประชาชนอัยการ – ชื่อ/นามสกุลอัยการ”
สถานะการทำงาน	Radio Box		จำเป็น	ประกอบไปด้วย 1. เจ้าของสำนวน 2. คณะทำงาน
ประเภทงาน	Drop Down List		จำเป็น	ประกอบไปด้วย 1. ตรวจสอบสำนวน 2. ว่าความ 3. อื่นๆ
รายละเอียดงาน	Free Text	500	-	
วันเดือนปี รับสำนวน	Calendar		จำเป็น	
อัตราโทษ	Drop Down List	2	จำเป็น	ประกอบไปด้วย 1. โทษอย่างต่ำจำคุก 5 ปีขึ้นไป จำเลยปฏิเสธ 2. โทษอย่างต่ำจำคุก 5 ปีขึ้นไป จำเลยสารภาพ 3. โทษอย่างอื่น จำเลยปฏิเสธ 4. โทษอย่างอื่น จำเลยสารภาพ 5. โทษอย่างต่ำจำคุก 5 ปีขึ้นไป 6. โทษอย่างอื่น 7. โทษจำคุกไม่เกิน 3 ปี 8. ปรับไม่เกิน 60,000 บาท 9. ดำเนินการแล้วเสร็จ 10. ไม่ระบุ
<b>ส่วนรายการข้อมูลอัยการ</b>				
ลำดับที่	Display		แสดงผล	Running Number
เลขประจำตัวอัยการ	Display		แสดงผล	
ชื่อ - นามสกุล	Display		แสดงผล	
ประเภทงาน	Display		แสดงผล	ประกอบไปด้วย

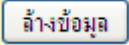
ข้อมูล	รูปแบบ	ขนาด	ความสำคัญ	ข้อบังคับ/หมายเหตุ
				1. ตรวจสอบจำนวน 2. ว่าความ 3. อื่นๆ
วันเดือนปี รับสำนวน	Display		แสดงผล	
สถานะการทำงาน	Display		แสดงผล	ประกอบไปด้วย 1. เจ้าของสำนวน 2. คณะทำงาน

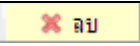
## 1.14. SUB04002 – หน้าจอเพิ่ม/แก้ไขข้อมูลอัยการและการจัดการ (การจัดการ)


เงื่อนไขก่อนทำงาน:	<ol style="list-style-type: none"> <li>ผู้ใช้งานมีสิทธิ์เพิ่ม/แก้ไขข้อมูลอัยการและการจัดการ (การจัดการ)</li> <li>กดปุ่ม  ที่หน้าจอ เพิ่ม/แก้ไขข้อมูลอัยการและการจัดการ : อัยการ (SUB04001)</li> </ol>			
เลขรับที่ : 1/2554				
<b>หน้าที่แล้ว</b>				
<b>ข้อมูลอัยการ</b> <span style="float: right;">แสดง/ซ่อน</span>				
ลำดับที่ :	1			
สำนักงาน :	005-สำนักงานอัยการพิเศษฝ่ายคดีแพ่ง 1			
สถานะการทำงาน :	เจ้าของสำนวน			
ประเภทงาน :	ว่าความ			
รายละเอียดงาน (500 ตัวอักษร) :	-			
วันเดือนปี รับสำนวน :	3/3/2554			
อัตราโทษ :	โทษอย่างต่ำจำคุก 5 ปีขึ้นไป จำเลยปฏิเสธ			
<b>ข้อมูลการจัดการ</b> <span style="float: right;">แสดง/ซ่อน</span>				
ลำดับที่การจัดการ :	2			
คำสั่งหรือการจัดการ :	กรุณาเลือก *			
รายละเอียดคำสั่งหรือการจัดการ : (500 ตัวอักษร)	<input type="text"/>			
วันเดือนปี ที่ดำเนินการ :	<input type="text"/> *			
สาเหตุคดีค้าง :	ยื่นคำขาด			
รายละเอียดสาเหตุคดีค้าง : (500 ตัวอักษร)	<input type="text"/>			
จำนวนปากพยานชาย :	<input type="text"/>			
จำนวนปากพยานหญิง :	<input type="text"/>			
<input type="button" value="บันทึกข้อมูล"/> <input type="button" value="ล้างข้อมูล"/>				
<b>รายการข้อมูลการจัดการ</b> <span style="float: right;">แสดง/ซ่อน</span>				
รวมจำนวนทั้งสิ้น 2 รายการ				
ลำดับที่	คำสั่งหรือการจัดการ	รายละเอียดคำสั่งหรือการจัดการ	วันที่ดำเนินการ	
1	ยื่นคำฟ้อง	หาความผิด เลย์โดนฟ้อง	24 มี.ค. 2554	

## การทำงาน

ลักษณะการทำงาน	บันทึกข้อมูลการจัดการ
ขั้นตอนการทำงาน	<ol style="list-style-type: none"> <li>1. ผู้ใช้ระบุข้อมูลการจัดการ (ช่องที่ยังไม่ทราบข้อมูลให้ระบุ " - ")</li> <li>2. กดปุ่ม </li> <li>3. ระบบตรวจสอบความถูกต้องของข้อมูล</li> <li>4. ระบบจะบันทึกข้อมูลการจัดการลงฐานข้อมูล</li> </ol>
การแสดงผล	แสดงข้อมูลการจัดการที่ผู้ใช้เพิ่ม/แก้ไขในตารางรายการการจัดการ
การจัดการข้อผิดพลาด	ถ้าผู้ใช้ระบุข้อมูลไม่ครบถ้วน(ข้อมูลที่มีเครื่องหมาย * กำกับหลัง) ระบบจะแสดงข้อความเตือน "กรุณากรอกข้อมูลให้ครบถ้วน"

ลักษณะการทำงาน	ล้างข้อมูล
ขั้นตอนการทำงาน	<ol style="list-style-type: none"> <li>1. กดปุ่ม </li> <li>2. ระบบจะแสดงหน้าจอเพิ่ม/แก้ไขข้อมูลอัยการและการจัดการ : การจัดการ (SUB04002) โดยไม่บันทึกข้อมูลการจัดการลงฐานข้อมูล</li> </ol>
การแสดงผล	แสดงหน้าจอเพิ่ม/แก้ไขข้อมูลอัยการและการจัดการ : การจัดการ (SUB04002) โดยไม่บันทึกข้อมูลการจัดการลงฐานข้อมูล
การจัดการข้อผิดพลาด	-

ลักษณะการทำงาน	ลบ
ขั้นตอนการทำงาน	<ol style="list-style-type: none"> <li>1. กดปุ่ม </li> <li>2. ระบบจะบันทึกการลบข้อมูลการจัดการลงฐานข้อมูล</li> </ol>
การแสดงผล	แสดงข้อมูลการจัดการในตารางรายการการจัดการ โดยไม่แสดงรายการการจัดการที่ผู้ใช้ลบ
การจัดการข้อผิดพลาด	-

ลักษณะการทำงาน	แสดงข้อมูลการจัดการ
ขั้นตอนการทำงาน	<ol style="list-style-type: none"> <li>1. กดปุ่ม </li> <li>2. ระบบจะแสดงข้อมูลการจัดการในส่วนบันทึกข้อมูลการจัดการ</li> </ol>
การแสดงผล	แสดงข้อมูลการจัดการในส่วนบันทึกข้อมูลการจัดการ
การจัดการข้อผิดพลาด	-

## รายละเอียดข้อมูล

ข้อมูล	รูปแบบ	ขนาด	ความสำคัญ	ข้อบังคับ/หมายเหตุ
ส่วนข้อมูลการจัดการ				
ลำดับที่การจัดการ	Display		แสดงผล	Running Number
คำสั่งหรือการจัดการ	Drop Down List		จำเป็น	

ข้อมูล	รูปแบบ	ขนาด	ความสำคัญ	ข้อบังคับ/หมายเหตุ
รายละเอียดคำสั่งหรือการจัดการ	Free Text		-	
วันเดือนปี ที่ดำเนินการ	Calendar		จำเป็น	
สาเหตุคดีค้าง	Drop Down List		-	ประกอบไปด้วย 1. ยังไม่ได้สั่ง 2. อยู่ระหว่างพิจารณา 3. สอบสวนเพิ่มเติม 4. รอส่งตัว 5. เพราะเหตุอื่น 6. ดำเนินการแล้วเสร็จ
รายละเอียดสาเหตุคดีค้าง	Free Text		-	
จำนวนปากพยานชาย	Free Text		-	ระบุเป็นตัวเลข
จำนวนปากพยานหญิง	Free Text		-	ระบุเป็นตัวเลข
<b>ส่วนข้อมูลการจัดการ</b>				
ลำดับที่การจัดการ	Display		แสดงผล	Running Number
คำสั่งหรือการจัดการ	Display		แสดงผล	
รายละเอียดคำสั่งหรือการจัดการ	Display		แสดงผล	
วันเดือนปี ที่ดำเนินการ	Display		แสดงผล	

## 1.15. SUB05001 – หน้าจอเพิ่ม/แก้ไขข้อมูลความเห็นผู้รับเสนอ

เงื่อนไขก่อนทำงาน:	<ol style="list-style-type: none"> <li>1. ผู้ใช้งานมีสิทธิ์เพิ่ม/แก้ไขข้อมูลความเห็นผู้รับเสนอ</li> <li>2. เลือก tab ข้อมูลความเห็นผู้รับเสนอ</li> </ol>																
<div style="text-align: right;">เลขรับที่: 1/2554</div> <div style="text-align: right;">แสดง/ซ่อน</div> <div style="background-color: #FFD700; padding: 5px;">ข้อมูลความเห็นผู้รับเสนอ</div> <p>ลำดับที่ความเห็น : 1</p> <p>ผู้รับเสนอ : <input type="text" value="กรุณาเลือก"/> *</p> <p>เลขที่หนังสือเสนอ/ลำดับที่ส่ง : <input type="text"/> *</p> <p>วันเดือนปี ที่เสนอ/ที่ส่ง : <input type="text"/> *</p> <p>ความเห็น : <input type="text" value="กรุณาเลือก"/> *</p> <p>รายละเอียดความเห็น : <input style="width: 100%; height: 40px;" type="text"/> *</p> <p>ชื่อ - นามสกุลผู้รับเสนอ : <input type="text"/> *</p> <p>ตำแหน่งผู้รับเสนอ : <input type="text"/> *</p> <p>วันเดือนปี ลงความเห็น : <input type="text"/> *</p> <p>จังหวัด : <input type="text"/> *</p> <p>เลขที่หนังสือ : <input type="text"/></p> <p>วันเดือนปี รับหนังสือ/รับสำนวนคืน : <input type="text"/></p> <p style="text-align: center;"> <input type="button" value="บันทึกข้อมูล"/> <input type="button" value="ล้างข้อมูล"/> </p>																	
<div style="background-color: #FFD700; padding: 5px;">รายการความเห็นผู้รับเสนอ</div> <div style="text-align: right;">แสดง/ซ่อน</div> <p><input type="button" value="✕ ลบ"/></p> <table border="1" style="width: 100%; border-collapse: collapse;"> <thead> <tr> <th><input type="checkbox"/></th> <th>ลำดับ</th> <th>เลขที่หนังสือเสนอ/ลำดับที่ส่ง</th> <th>วันเดือนปี ที่เสนอ/ที่ส่ง</th> <th>ชื่อ - นามสกุลผู้รับเสนอ</th> <th>ตำแหน่งผู้รับเสนอ</th> <th>วันเดือนปี ลงความเห็น</th> <th><input type="button" value="ลบ"/></th> </tr> </thead> <tbody> <tr> <td><input type="checkbox"/></td> <td>1</td> <td>183956830</td> <td>3 มี.ค. 2554</td> <td>นายสุจริต สุจริต</td> <td>ผู้อำนวยการ</td> <td>3 มี.ค. 2554</td> <td><input type="button" value="ลบ"/></td> </tr> </tbody> </table>		<input type="checkbox"/>	ลำดับ	เลขที่หนังสือเสนอ/ลำดับที่ส่ง	วันเดือนปี ที่เสนอ/ที่ส่ง	ชื่อ - นามสกุลผู้รับเสนอ	ตำแหน่งผู้รับเสนอ	วันเดือนปี ลงความเห็น	<input type="button" value="ลบ"/>	<input type="checkbox"/>	1	183956830	3 มี.ค. 2554	นายสุจริต สุจริต	ผู้อำนวยการ	3 มี.ค. 2554	<input type="button" value="ลบ"/>
<input type="checkbox"/>	ลำดับ	เลขที่หนังสือเสนอ/ลำดับที่ส่ง	วันเดือนปี ที่เสนอ/ที่ส่ง	ชื่อ - นามสกุลผู้รับเสนอ	ตำแหน่งผู้รับเสนอ	วันเดือนปี ลงความเห็น	<input type="button" value="ลบ"/>										
<input type="checkbox"/>	1	183956830	3 มี.ค. 2554	นายสุจริต สุจริต	ผู้อำนวยการ	3 มี.ค. 2554	<input type="button" value="ลบ"/>										

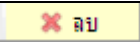
## การทำงาน


ลักษณะการทำงาน	บันทึกข้อมูลความเห็นผู้รับเสนอ
ขั้นตอนการทำงาน	<ol style="list-style-type: none"> <li>1. ผู้ใช้ระบุข้อมูลความเห็นผู้รับเสนอ (ช่องที่ยังไม่ทราบข้อมูลให้ระบุ " - ")</li> <li>2. กดปุ่ม <input type="button" value="บันทึกข้อมูล"/></li> <li>3. ระบบตรวจสอบความถูกต้องของข้อมูล</li> <li>4. ระบบจะบันทึกข้อมูลความเห็นผู้รับเสนอลงฐานข้อมูล</li> </ol>
การแสดงผล	แสดงข้อมูลความเห็นผู้รับเสนอที่ผู้ใช้เพิ่ม/แก้ไขในตารางรายการความเห็นผู้รับเสนอ
การจัดการข้อผิดพลาด	ถ้าผู้ใช้ระบุข้อมูลไม่ครบถ้วน(ข้อมูลที่มีเครื่องหมาย * กำกับหลัง) ระบบจะแสดงข้อความเตือน "กรุณากรอกข้อมูลให้ครบถ้วน"

ลักษณะการทำงาน	ล้างข้อมูล
ขั้นตอนการทำงาน	<ol style="list-style-type: none"> <li>1. กดปุ่ม <input type="button" value="ล้างข้อมูล"/></li> </ol>



	2. ระบบจะแสดงหน้าจอเพิ่ม/แก้ไขข้อมูลความเห็นผู้รับเสนอ (SUB05001) โดยไม่บันทึกข้อมูลความเห็นผู้รับเสนอลงฐานข้อมูล
การแสดงผล	แสดงหน้าจอเพิ่ม/แก้ไขข้อมูลความเห็นผู้รับเสนอ (SUB05001) โดยไม่บันทึกข้อมูลความเห็นผู้รับเสนอลงฐานข้อมูล
การจัดการข้อผิดพลาด	-

ลักษณะการทำงาน	ลบ
ขั้นตอนการทำงาน	1. กดปุ่ม  2. ระบบจะบันทึกการลบข้อมูลความเห็นผู้รับเสนอลงฐานข้อมูล
การแสดงผล	แสดงข้อมูลความเห็นผู้รับเสนอในตารางรายการความเห็นผู้รับเสนอ โดยไม่แสดงรายการความเห็นผู้รับเสนอที่ผู้ใช้ลบ
การจัดการข้อผิดพลาด	-

ลักษณะการทำงาน	แสดงข้อมูลความเห็นผู้รับเสนอ
ขั้นตอนการทำงาน	1. กดปุ่ม  2. ระบบจะแสดงข้อมูลความเห็นผู้รับเสนอในส่วนบันทึกข้อมูลความเห็นผู้รับเสนอ
การแสดงผล	แสดงข้อมูลความเห็นผู้รับเสนอในส่วนบันทึกข้อมูลความเห็นผู้รับเสนอ
การจัดการข้อผิดพลาด	-

## รายละเอียดข้อมูล

ข้อมูล	รูปแบบ	ขนาด	ความสำคัญ	ข้อบังคับ/หมายเหตุ
<b>ส่วนข้อมูลความเห็นผู้รับเสนอ</b>				
ลำดับที่ความเห็น	Display		แสดงผล	Running Number
ผู้รับเสนอ	Drop Down List		จำเป็น	ประกอบไปด้วย 1. อัยการสูงสุด 2. รองอัยการสูงสุด 3. ผู้บัญชาการตำรวจ 4. ผู้ว่าราชการจังหวัด แห่งชาติ 5. ผู้ว่าราชการ กรุงเทพมหานคร 6. อธิบดีอัยการภาค 7. อธิบดีอัยการสำนัก 8. อธิบดีอัยการฝ่ายคดี ศาลสูง 9. อธิบดีกรมสอบสวนคดี พิเศษ 10. อื่นๆ
เลขที่หนังสือเสนอ/ลำดับที่ส่ง	Free Text	15	จำเป็น	
วันเดือนปี ที่เสนอ/ที่ส่ง	Calendar		จำเป็น	
ความเห็น	Drop Down List	2	จำเป็น	ประกอบไปด้วย 1. ส่งฟ้อง 2. ส่งไม่ฟ้อง 3. ชี้ขาดให้ฟ้อง 4. ชี้ขาดควรส่งฟ้อง 5. ชี้ขาดไม่ฟ้อง 6. ส่งอุทธรณ์

ข้อมูล	รูปแบบ	ขนาด	ความสำคัญ	ข้อบังคับ/หมายเหตุ	
				7. ส่งไม่อุทธรณ์	8. ชี้ขาดอุทธรณ์
				9. ชี้ขาดไม่อุทธรณ์	10. ส่งฎีกา
				11. ส่งไม่ฎีกา	12. ชี้ขาดฎีกา
				13. ชี้ขาดไม่ฎีกา	14. รับรองอุทธรณ์
				15. ไม่รับรองอุทธรณ์	16. รับรองฎีกา
				17. ไม่รับรองฎีกา	18. ยุติการดำเนินคดี
				19. ส่งสอบสวนเพิ่มเติม	20. ส่งคืนสำนวน
				21. แนะนำการปฏิบัติราชการ	22. อื่นๆ
รายละเอียดความเห็น	Free Text	500	จำเป็น		
ชื่อ - นามสกุลผู้รับเสนอ	Free Text	100	จำเป็น		
ตำแหน่งผู้รับเสนอ	Free Text	200	จำเป็น		
วันเดือนปี ลงความเห็น	Calendar		จำเป็น		
จังหวัด	Drop Down List		-		
เลขที่หนังสือ	Free Text	15	-		
วันเดือนปี รับหนังสือ/รับสำนวนคืน	Calendar		-		
<b>ส่วนข้อมูลความเห็นผู้รับเสนอ</b>					
ลำดับที่ความเห็น	Display		แสดงผล	Running Number	
เลขที่หนังสือเสนอ/ลำดับที่ส่ง	Display	15	แสดงผล		
วันเดือนปี ที่เสนอ/ที่ส่ง	Display		แสดงผล		
ชื่อ - นามสกุลผู้รับเสนอ	Display	100	แสดงผล		
ตำแหน่งผู้รับเสนอ	Display	200	แสดงผล		
วันเดือนปี ลงความเห็น	Display		แสดงผล		

## 1.16. SUB10001 – หน้าจอเพิ่ม/แก้ไขข้อมูลหนังสือแจ้ง

เงื่อนไขก่อนทำงาน:	<ol style="list-style-type: none"> <li>1. ผู้ใช้งานมีสิทธิ์เพิ่ม/แก้ไขข้อมูลหนังสือแจ้ง</li> <li>2. เลือก tab ข้อมูลหนังสือแจ้ง</li> </ol>
--------------------	--

เลขรับที่: 1/2554

ข้อมูลหนังสือแจ้ง แสดง/ซ่อน

ส่งออก :  รับจาก :

ประเภทหนังสือ :  \*

เลขที่หนังสือ :  \*

วันที่ :  \*

ข้อมูลเพิ่มเติม :

รายการหนังสือแจ้ง แสดง/ซ่อน

<input type="checkbox"/>	ลำดับ	ส่งออก/รับจาก	ประเภทหนังสือออก	เลขที่หนังสือ	วันที่	
<input type="checkbox"/>	1	ส่งออก	แจ้งให้สอบสวนเพิ่มเติม	0000001	3 มีนาคม 2554	<input type="button" value="☰"/>


## การทำงาน

ลักษณะการทำงาน	บันทึกข้อมูลหนังสือแจ้ง
ขั้นตอนการทำงาน	<ol style="list-style-type: none"> <li>1. ผู้ใช้ระบุข้อมูลหนังสือแจ้ง (ช่องที่ยังไม่ทราบข้อมูลให้ระบุ “ - ”)</li> <li>2. กดปุ่ม <input type="button" value="บันทึกข้อมูล"/></li> <li>3. ระบบตรวจสอบความถูกต้องของข้อมูล</li> <li>4. ระบบจะบันทึกข้อมูลหนังสือแจ้งลงฐานข้อมูล</li> </ol>
การแสดงผล	แสดงข้อมูลหนังสือแจ้งที่ผู้ใช้เพิ่ม/แก้ไขในตารางรายการหนังสือแจ้ง
การจัดการข้อผิดพลาด	ถ้าผู้ใช้ระบุข้อมูลไม่ครบถ้วน(ข้อมูลที่มีเครื่องหมาย * กำกับหลัง) ระบบจะแสดงข้อความเตือน “กรุณากรอกข้อมูลให้ครบถ้วน”

ลักษณะการทำงาน	ล้างข้อมูล
ขั้นตอนการทำงาน	<ol style="list-style-type: none"> <li>1. กดปุ่ม <input type="button" value="ล้างข้อมูล"/></li> <li>2. ระบบจะแสดงหน้าจอเพิ่ม/แก้ไขข้อมูลหนังสือแจ้ง (SUB10001) โดยไม่บันทึกข้อมูลหนังสือแจ้งลงฐานข้อมูล</li> </ol>
การแสดงผล	แสดงหน้าจอเพิ่ม/แก้ไขข้อมูลหนังสือแจ้ง (SUB10001) โดยไม่บันทึกข้อมูลหนังสือแจ้งลงฐานข้อมูล
การจัดการข้อผิดพลาด	-

ลักษณะการทำงาน	ลบ
ขั้นตอนการทำงาน	<ol style="list-style-type: none"> <li>1. กดปุ่ม <input type="button" value="✕ ลบ"/></li> </ol>

	2. ระบบจะบันทึกการลบข้อมูลหนังสือแจ้งลงฐานข้อมูล
การแสดงผล	แสดงข้อมูลหนังสือแจ้งในตารางรายการหนังสือแจ้ง โดยไม่แสดงรายการหนังสือแจ้งที่ผู้ใช้ลบ
การจัดการข้อผิดพลาด	-

ลักษณะการทำงาน	แสดงข้อมูลหนังสือแจ้ง
ขั้นตอนการทำงาน	1. กดปุ่ม  2. ระบบจะแสดงข้อมูลหนังสือแจ้งในส่วนบันทึกข้อมูลหนังสือแจ้ง
การแสดงผล	แสดงข้อมูลหนังสือแจ้งในส่วนบันทึกข้อมูลหนังสือแจ้ง
การจัดการข้อผิดพลาด	-

## รายละเอียดข้อมูล

ข้อมูล	รูปแบบ	ขนาด	ความสำคัญ	ข้อบังคับ/หมายเหตุ
<b>ส่วนข้อมูลหนังสือแจ้ง</b>				
ส่งออก/รับจาก	Radio Box	2	-	ประกอบไปด้วย 1. ส่งออก 2. รับจาก
ประเภทหนังสือ	Drop Down List	2	จำเป็น	ประกอบไปด้วย 1. แจ้งจับผู้ต้องหา 2. แจ้งดจับผู้ต้องหา 3. แจ้งคำสั่งไม่ฟ้อง 4. แจ้งยุติการดำเนินคดีผู้ต้องหา 5. แจ้งดการสอบสวน 6. แจ้งความคืบหน้า 7. แจ้งของกลาง 8. แจ้งให้สอบสวนเพิ่มเติม 9. รายงานปปส. 10. แจ้งไม่อนุญาตฟ้อง 11. รายงานคดีสำคัญ 12. สอบสวนต่อไป 13. คืบค้น 14. คืบค้นของศาล 15. ส่งสำนวนไปถึงผู้ว่าฯ 16. เก็บชะลอการฟ้อง 17. เก็บรอดำเนินการ 18. แจ้งผลคดี 19. แจ้งผู้ร้อง 20. แจ้งอนุญาตฟ้อง 21. แจ้งคำสั่ง 22. อื่นๆ
เลขที่หนังสือ	Free Text	15	จำเป็น	
วันที่	Calendar		จำเป็น	
ข้อมูลเพิ่มเติม	Free Text	500		
<b>ส่วนรายการข้อมูลหนังสือแจ้ง</b>				
ลำดับ	Display		แสดงผล	Running Number
ส่งออก/รับจาก	Display	2	แสดงผล	ประกอบไปด้วย 1. ส่งออก 2. รับจาก
ประเภทหนังสือ	Display	2	แสดงผล	ประกอบไปด้วย 1. แจ้งจับผู้ต้องหา 2. แจ้งดจับผู้ต้องหา

ข้อมูล	รูปแบบ	ขนาด	ความสำคัญ	ข้อบังคับ/หมายเหตุ
				3. แจ้งคำสั่งไม่ฟ้อง 4. แจ้งยุติการดำเนินคดีผู้ต้องหา 5. แจ้งงดการสอบสวน 6. แจ้งความคืบหน้า 7. แจ้งของกลาง 8. แจ้งให้สอบสวนเพิ่มเติม 9. รายงานปปส. 10. แจ้งไม่อนุญาตฟ้อง 11. รายงานคดีสำคัญ 12. สอบสวนต่อไป 13. คืบสำนวน 14. สำนวนของศาล 15. ส่งสำนวนไปถึงผู้ว่าฯ 16. เก็บชะลอการฟ้อง 17. เก็บรอดำเนินการ 18. แจ้งผลคดี 19. แจ้งผู้ร้อง 20. แจ้งอนุญาตฟ้อง 21. แจ้งคำสั่ง 22. อื่นๆ
เลขที่หนังสือ	Display	15	แสดงผล	
วันที่	Display		แสดงผล	

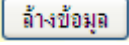
## 1.17. SUB07001 – หน้าจอเพิ่ม/แก้ไขข้อมูลเอกสารแนบไฟล์

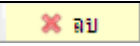
เงื่อนไขก่อนทำงาน:	<ol style="list-style-type: none"> <li>1. ผู้ใช้งานมีสิทธิ์เพิ่ม/แก้ไขข้อมูลเอกสารแนบไฟล์</li> <li>2. เลือก tab ข้อมูลเอกสารแนบไฟล์</li> </ol>			
เลขรับที่ : 1/2554				
ข้อมูลเอกสารแนบไฟล์ <span style="float: right;">แสดง/ซ่อน</span>				
ชื่อเอกสาร :	<input type="text"/>			
กรุณาเลือกไฟล์ที่ต้องการ :	<input type="text"/> <input type="button" value="Browse..."/> *			
	(ขนาดไฟล์ไม่เกิน 5 MB)			
	<input type="button" value="บันทึกข้อมูล"/> <input type="button" value="ล้างข้อมูล"/>			
รายการเอกสารแนบไฟล์ <span style="float: right;">แสดง/ซ่อน</span>				
<input type="button" value="ลบ"/>				
<input type="checkbox"/>	ลำดับ	วันที่แนบไฟล์	ชื่อเอกสาร	ไฟล์เอกสาร
<input type="checkbox"/>	1	22 มีนาคม 2553	คำพิพากษาลงบันทึก	คำพิพากษาลงบันทึกฉบับเต็ม.pdf

## การทำงาน

ลักษณะการทำงาน	บันทึกข้อมูลเอกสารแนบไฟล์
ขั้นตอนการทำงาน	<ol style="list-style-type: none"> <li>1. ผู้ใช้ระบุข้อมูลเอกสารแนบไฟล์ (ช่องที่ยังไม่ทราบข้อมูลให้ระบุ “ - ”)</li> <li>2. กดปุ่ม <input type="button" value="บันทึกข้อมูล"/></li> <li>3. ระบบตรวจสอบความถูกต้องของข้อมูล</li> <li>4. ระบบจะบันทึกข้อมูลเอกสารแนบไฟล์ลงฐานข้อมูล</li> </ol>

การแสดงผล	แสดงข้อมูลเอกสารแนบไฟล์ที่ผู้ใช้เพิ่ม/แก้ไขในตารางรายการเอกสารแนบไฟล์
การจัดการข้อผิดพลาด	ถ้าผู้ใช้ระบุข้อมูลไม่ครบถ้วน(ข้อมูลที่มีเครื่องหมาย * กำกับหลัง) ระบบจะแสดงข้อความเตือน “กรุณากรอกข้อมูลให้ครบถ้วน”

ลักษณะการทำงาน	ล้างข้อมูล
ขั้นตอนการทำงาน	1. กดปุ่ม  2. ระบบจะแสดงหน้าจอเพิ่ม/แก้ไขข้อมูลเอกสารแนบไฟล์ (SUB07001) โดยไม่บันทึกข้อมูลเอกสารแนบไฟล์ลงฐานข้อมูล
การแสดงผล	แสดงหน้าจอเพิ่ม/แก้ไขข้อมูลเอกสารแนบไฟล์ (SUB07001) โดยไม่บันทึกข้อมูลเอกสารแนบไฟล์ลงฐานข้อมูล
การจัดการข้อผิดพลาด	-

ลักษณะการทำงาน	ลบ
ขั้นตอนการทำงาน	1. กดปุ่ม  2. ระบบจะบันทึกการลบข้อมูลเอกสารแนบไฟล์ลงฐานข้อมูล
การแสดงผล	แสดงข้อมูลเอกสารแนบไฟล์ในตารางรายการเอกสารแนบไฟล์ โดยไม่แสดงรายการเอกสารแนบไฟล์ที่ผู้ใช้ลบ
การจัดการข้อผิดพลาด	-

ลักษณะการทำงาน	แสดงข้อมูลเอกสารแนบไฟล์
ขั้นตอนการทำงาน	1. กดลิงค์ที่ไฟล์เอกสาร 2. ระบบจะแสดงข้อมูลเอกสารแนบไฟล์
การแสดงผล	แสดงข้อมูลเอกสารแนบไฟล์
การจัดการข้อผิดพลาด	-

## รายละเอียดข้อมูล

ข้อมูล	รูปแบบ	ขนาด	ความสำคัญ	ข้อบังคับ/หมายเหตุ
<b>ส่วนข้อมูลเอกสารแนบไฟล์</b>				
ชื่อเอกสาร	Free Text	200	-	
path	Free Text	200	จำเป็น	
<b>ส่วนรายการเอกสารแนบไฟล์</b>				
ลำดับ	Display		แสดงผล	Running Number
วันที่แนบไฟล์	Display		แสดงผล	
ชื่อเอกสาร	Display	200	แสดงผล	
path	Display	200	แสดงผล	

## 1.18. SUB19001 - หน้าจอข้อมูลโอนสำนวน

เงื่อนไขก่อนทำงาน:	<ol style="list-style-type: none"> <li>1. ผู้ใช้งานมีสิทธิ์เพิ่ม/แก้ไขข้อมูลโอนสำนวน</li> <li>2. เลือก tab ข้อมูลโอนสำนวน</li> </ol>
--------------------	--

**เลขรับที่: 23/2554**

**บันทึกโอนสำนวน**

ลักษณะการโอน :  โอนเปลี่ยนประเภท  โอนต่างสำนักงาน  
 โอนจากกิจการทั่วไป  โอนไปยังคดี

ประเภทการโอน :

ประเภทสารบบปลายทาง :

สำนักงานปลายทาง :

วันที่โอน :

**ประวัติการโอนสำนวน**

รวมจำนวนทั้งสิ้น **1** รายการ

ลำดับที่	ประเภทการโอน	โอนจาก			โอนไป		
		สำนักงาน	ประเภทสารบบ	เลขรับที่	สำนักงาน	ประเภทสารบบ	เลขรับที่
1	โอนเด็ดขาด	กองแห่ง 1	ส.5ก ทั่วไป	23/2554	กองแห่ง 2	ส.5ก ทั่วไป	18/2554

## การทำงาน

ลักษณะการทำงาน	บันทึกข้อมูลโอนสำนวน
ขั้นตอนการทำงาน	<ol style="list-style-type: none"> <li>1. ผู้ใช้ระบุข้อมูลโอนสำนวน (ช่องที่ยังไม่ทราบข้อมูลให้ระบุ “ - ”)</li> <li>2. กดปุ่ม <input type="button" value="บันทึกข้อมูลการโอน"/></li> <li>3. ระบบตรวจสอบความถูกต้องของข้อมูล</li> <li>4. ระบบจะบันทึกข้อมูลโอนสำนวนลงฐานข้อมูล</li> </ol>
การแสดงผล	ระบบแสดงข้อความว่า “ระบบโอนสำนวนเรียบร้อยแล้ว”
การจัดการข้อผิดพลาด	ถ้าผู้ใช้ระบุข้อมูลไม่ครบถ้วน(ข้อมูลที่มีเครื่องหมาย * กำกับหลัง) ระบบจะแสดงข้อความเตือน “กรุณากรอกข้อมูลให้ครบถ้วน”

ลักษณะการทำงาน	ล้างข้อมูล
ขั้นตอนการทำงาน	<ol style="list-style-type: none"> <li>1. กดปุ่ม <input type="button" value="ล้างข้อมูล"/></li> <li>2. ระบบจะแสดงหน้าจอเพิ่ม/แก้ไขข้อมูลโอนสำนวน (SUB19001) โดยไม่บันทึกข้อมูลโอนสำนวนลงฐานข้อมูล</li> </ol>
การแสดงผล	แสดงหน้าจอเพิ่ม/แก้ไขข้อมูลโอนสำนวน (SUB19001) โดยไม่บันทึกข้อมูลโอนสำนวนลงฐานข้อมูล
การจัดการข้อผิดพลาด	-

## รายละเอียดข้อมูล

ข้อมูล	รูปแบบ	ขนาด	ความสำคัญ	ข้อบังคับ/หมายเหตุ
<b>ส่วนข้อมูลอินส้านวน</b>				
ลักษณะการอิน	Check Box		-	ประกอบไปด้วย 1. อินเปลี่ยนประเภท                      2. อินต่างสำนักงาน 3. อินจากกิจการทั่วไป                    4. อินไปบังคับคดี
ประเภทการอิน	Drop Down List		-	ประกอบไปด้วย 1. อินเด็ดขาด                                2. อินชั่วคราว 3. รับอินเด็ดขาด                            4. รับอินชั่วคราว 5. รับอินคืนชั่วคราว
ประเภทสารบบปลายทาง	Drop Down List		-	
สำนักงานปลายทาง	Drop Down List		-	
วันที่อิน	Calendar		-	
<b>ส่วนรายการข้อมูลอินส้านวน</b>				
ลำดับที่	Display		แสดงผล	
ประเภทการอิน	Display		แสดงผล	ประกอบไปด้วย 1. อินเด็ดขาด                                2. อินชั่วคราว 3. รับอินเด็ดขาด                            4. รับอินชั่วคราว 5. รับอินคืนชั่วคราว
อินจาก : สำนักงาน	Display		แสดงผล	
อินจาก : ประเภทสารบบ	Display		แสดงผล	
อินจาก : เลขรับที่	Display		แสดงผล	
อินไป : สำนักงาน	Display		แสดงผล	
อินไป : ประเภทสารบบ	Display		แสดงผล	
อินไป : เลขรับที่	Display		แสดงผล	



## 2. To Do List

## 2.1. TDL01001 - หน้าจอแสดงสรุปรายการ To Do List

เงื่อนไขก่อนทำงาน:	<ol style="list-style-type: none"> <li>1. ผู้ใช้งานมีสิทธิดูรายละเอียดสรุปรายการ To Do List</li> <li>2. เลือกเมนู To Do List</li> </ol>								
<p><b>สรุปรายการ ToDoList (TDL01001)</b></p> <table border="1" style="margin-left: auto; margin-right: auto;"> <thead> <tr> <th>ประเภทงาน</th> <th>จำนวนงาน</th> </tr> </thead> <tbody> <tr> <td>จำนวนโอนประเภทเดียวกัน</td> <td style="text-align: right;">2</td> </tr> <tr> <td>จำนวนโอนต่างประเภท</td> <td style="text-align: right;">2</td> </tr> <tr> <td>จำนวน Offline</td> <td style="text-align: right;">2</td> </tr> </tbody> </table>		ประเภทงาน	จำนวนงาน	จำนวนโอนประเภทเดียวกัน	2	จำนวนโอนต่างประเภท	2	จำนวน Offline	2
ประเภทงาน	จำนวนงาน								
จำนวนโอนประเภทเดียวกัน	2								
จำนวนโอนต่างประเภท	2								
จำนวน Offline	2								













## การทำงาน

ลักษณะการทำงาน	แสดงรายการจำนวนสำนวนที่ผู้ใช้งานต้องนำไปจัดการต่อ
ขั้นตอนการทำงาน	กดเลือกตัวเลขในคอลัมน์จำนวนงาน ตามประเภทงานที่ต้องการนำไปจัดการสำนวนต่อ
การแสดงผล	<ol style="list-style-type: none"> <li>1. เมื่อผู้ใช้งานกดเลือกตัวเลขในรายการประเภทงานสำนวนโอนประเภทเดียวกัน ระบบจะแสดงหน้าจอแสดงรายการสำนวนโอนต่างประเภท (TDL01003)</li> <li>2. เมื่อผู้ใช้งานกดเลือกตัวเลขในรายการประเภทงานสำนวนโอนต่างประเภท ระบบจะแสดงหน้าจอแสดงรายการสำนวนโอนต่างประเภท (TDL01004)</li> <li>3. เมื่อผู้ใช้งานกดเลือกตัวเลขในรายการประเภทงานสำนวน Offline ระบบจะแสดงหน้าจอแสดงรายการข้อมูลสำนวน Offline (TDL01005)</li> </ol>
การจัดการข้อผิดพลาด	-


## รายละเอียดข้อมูล


ข้อมูล	รูปแบบ	ขนาด	ความสำคัญ	ข้อบังคับ/หมายเหตุ
สำนวนโอนประเภทเดียวกัน	Display	-	แสดงผล	นับจำนวนสำนวนที่มีการโอนมาให้สำนักงานปลายทางที่เป็นสำนวนที่เป็นประเภทเดียวกัน
สำนวนโอนต่างประเภท	Display	-	แสดงผล	นับจำนวนสำนวนที่มีการโอนมาให้สำนักงานปลายทางที่เป็นสำนวนคนละประเภทกับสำนักงานต้นทาง
สำนวน Offline	Display	-	แสดงผล	นับจำนวนสำนวนที่ผู้ใช้งาน Upload ไฟล์ข้อมูลสำนวนที่มีรูปแบบตามที่ระบบกำหนด

## 2.2. TDL01003 - หน้าจอรับโอนสำนวนประเภทเดียวกัน

เงื่อนไขก่อนทำงาน:	<ol style="list-style-type: none"> <li>1. ผู้ใช้งานมีสิทธิ์ดูรายละเอียดสรุปรายการ To Do List</li> <li>2. กดเลือกตัวเลขในคอลัมน์จำนวนงาน ที่มีรายการประเภทงานเป็นสำนวนโอนประเภทเดียวกัน</li> </ol>																					
<p><b>รายการสำนวนโอนประเภทเดียวกัน (TDL01003)</b></p> <p>หน้าทีแล้ว</p> <p>รวมจำนวนทั้งสิ้น 2 รายการ</p> <table border="1"> <thead> <tr> <th>ลำดับที่</th> <th>วันที่โอน</th> <th>ประเภทสำนวน</th> <th>สำเนียงงานที่ส่งเรื่องมาให้</th> <th>เลขรับที่ของสำเนียงงานต้นเรื่อง</th> <th>เรื่อง</th> <th></th> </tr> </thead> <tbody> <tr> <td>1</td> <td>17 มี.ค. 2554</td> <td>ส.5 ก ทวีไป</td> <td>กองแพ่ง2</td> <td>21/2554</td> <td>หลอกขายบิขิ</td> <td> </td> </tr> <tr> <td>2</td> <td>24 มี.ค. 2554</td> <td>ส.5 ก ทวีไป</td> <td>กองแพ่ง1</td> <td>22/2554</td> <td>หลอกขายไอเทด</td> <td> </td> </tr> </tbody> </table>		ลำดับที่	วันที่โอน	ประเภทสำนวน	สำเนียงงานที่ส่งเรื่องมาให้	เลขรับที่ของสำเนียงงานต้นเรื่อง	เรื่อง		1	17 มี.ค. 2554	ส.5 ก ทวีไป	กองแพ่ง2	21/2554	หลอกขายบิขิ	 	2	24 มี.ค. 2554	ส.5 ก ทวีไป	กองแพ่ง1	22/2554	หลอกขายไอเทด	 
ลำดับที่	วันที่โอน	ประเภทสำนวน	สำเนียงงานที่ส่งเรื่องมาให้	เลขรับที่ของสำเนียงงานต้นเรื่อง	เรื่อง																	
1	17 มี.ค. 2554	ส.5 ก ทวีไป	กองแพ่ง2	21/2554	หลอกขายบิขิ	 																
2	24 มี.ค. 2554	ส.5 ก ทวีไป	กองแพ่ง1	22/2554	หลอกขายไอเทด	 																

## การทำงาน

ลักษณะการทำงาน	รับโอน
ขั้นตอนการทำงาน	<ol style="list-style-type: none"> <li>1. กดปุ่ม </li> <li>2. ระบบจะบันทึกข้อมูลรับโอนลงฐานข้อมูล</li> </ol>
การแสดงผล	ระบบแสดงข้อความยืนยันว่า "ยืนยันรับโอนสำนวนหรือไม่"
การจัดการข้อผิดพลาด	-

ลักษณะการทำงาน	ดูข้อมูลสำนวน
ขั้นตอนการทำงาน	<ol style="list-style-type: none"> <li>1. กดปุ่ม </li> <li>2. ระบบแสดงหน้าจอ ตามเงื่อนไขดังต่อไปนี้ <ol style="list-style-type: none"> <li>2.1. ประเภทสารบบ : ส.1 ระบบแสดงหน้าจอแสดงข้อมูลส.1 สารบบรับความอาญา ปราบกฏผู้ต้องหาที่ส่งตัวมา (CRI01004)</li> <li>2.2. ประเภทสารบบ : ส.2 ระบบแสดงหน้าจอแสดงข้อมูลส.2 สารบบรับความอาญา ปราบกฏผู้ต้องหาที่ไม่ได้ส่งตัวมา (CRI02004)</li> <li>2.3. ประเภทสารบบ : ส.2ก ระบบแสดงหน้าจอแสดงข้อมูลส.2ก สารบบรับความอาญา ปราบกฏผู้ต้องหาที่ไม่ได้ส่งตัวมา(เฉพาะคดีเปรียบเทียบ) (CRI03004)</li> <li>2.4. ประเภทสารบบ : ส.3 ระบบแสดงหน้าจอแสดงข้อมูลส.3 สารบบรับความอาญา ไม่ปรากฏผู้ต้องหา (CRI04004)</li> <li>2.5. ประเภทสารบบ : ส.4 วาจา ระบบแสดงหน้าจอแสดงข้อมูลส.4 สารบบฟ้องความอาญาด้วยวาจา (CRI05004)</li> <li>2.6. ประเภทสารบบ : ส.4 ระบบแสดงหน้าจอแสดงข้อมูลส.4 สารบบฟ้องความอาญา (CRI06004)</li> <li>2.7. ประเภทสารบบ : ส.5 ระบบแสดงหน้าจอแสดงข้อมูลส.5 สารบบความอาญาที่แก้ต่าง (CRI07004)</li> <li>2.8. ประเภทสารบบ : ส.6 ระบบแสดงหน้าจอแสดงข้อมูลส.6 สารบบอุทธรณ์ (CRI08004)</li> <li>2.9. ประเภทสารบบ : ส.7 ระบบแสดงหน้าจอแสดงข้อมูลส.7 สารบบฎีกา (CRI09004)</li> <li>2.10. ประเภทสารบบ : ส.12 ระบบแสดงหน้าจอแสดงข้อมูลส.12 สารบบรับสำนวนชั้นอุทธรณ์ (CRI10004)</li> <li>2.11. ประเภทสารบบ : ส.12ก ระบบแสดงหน้าจอแสดงข้อมูลส.12ก สารบบรับสำนวนชั้นอุทธรณ์</li> </ol> </li> </ol>

	<p>(CRI11004)</p> <p>2.12. ประเภทสารบบ : ส.ฟื้นฟูผู้ติดยาเสพติด ระบบแสดงหน้าจอแสดงข้อมูลส.ฟื้นฟูผู้ติดยาเสพติด (CRI12004)</p> <p>2.13. ประเภทสารบบ : ส.ต่างประเทศ ระบบแสดงหน้าจอแสดงข้อมูลส.ต่างประเทศ (CRI13004)</p> <p>2.14. ประเภทสารบบ : ส.มาตรการกักกันโรค ระบบแสดงหน้าจอแสดงข้อมูลส.มาตรการกักกันโรค (CRI14004)</p> <p>2.15. ประเภทสารบบ : ส.คดีกิจการอัยการสูงสุด ระบบแสดงหน้าจอแสดงข้อมูลส.กิจการอัยการสูงสุด (CRI15004)</p> <p>2.16. ประเภทสารบบ : ส.คดีอัยการสูงสุด ระบบแสดงหน้าจอแสดงข้อมูลส.อัยการสูงสุด (CRI16004)</p>
<b>การแสดงผล</b>	<p>ระบบแสดงหน้าจอ ตามเงื่อนไขดังต่อไปนี้</p> <ol style="list-style-type: none"> <li>1. ประเภทสารบบ : ส.1 ระบบแสดงหน้าจอแสดงข้อมูลส.1 สารบบรับความอาญา ปรากฏผู้ต้องหาที่ส่งตัวมา (CRI01004)</li> <li>2. ประเภทสารบบ : ส.2 ระบบแสดงหน้าจอแสดงข้อมูลส.2 สารบบรับความอาญา ปรากฏผู้ต้องหาที่ไม่ได้ส่งตัวมา (CRI02004)</li> <li>3. ประเภทสารบบ : ส.2ก ระบบแสดงหน้าจอแสดงข้อมูลส.2ก สารบบรับความอาญา ปรากฏผู้ต้องหาที่ไม่ได้ส่งตัวมา (เฉพาะคดีเปรียบเทียบ) (CRI03004)</li> <li>4. ประเภทสารบบ : ส.3 ระบบแสดงหน้าจอแสดงข้อมูลส.3 สารบบรับความอาญา ไม่ปรากฏผู้ต้องหา (CRI04004)</li> <li>5. ประเภทสารบบ : ส.4 วาจา ระบบแสดงหน้าจอแสดงข้อมูลส.4 สารบบฟ้องความอาญาด้วยวาจา (CRI05004)</li> <li>6. ประเภทสารบบ : ส.4 ระบบแสดงหน้าจอแสดงข้อมูลส.4 สารบบฟ้องความอาญา (CRI06004)</li> <li>7. ประเภทสารบบ : ส.5 ระบบแสดงหน้าจอแสดงข้อมูลส.5 สารบบความอาญาที่แตกต่าง (CRI07004)</li> <li>8. ประเภทสารบบ : ส.6 ระบบแสดงหน้าจอแสดงข้อมูลส.6 สารบบอุทธรณ์ (CRI08004)</li> <li>9. ประเภทสารบบ : ส.7 ระบบแสดงหน้าจอแสดงข้อมูลส.7 สารบบฎีกา (CRI09004)</li> <li>10. ประเภทสารบบ : ส.12 ระบบแสดงหน้าจอแสดงข้อมูลส.12 สารบบรับสำนวนชั้นอุทธรณ์ (CRI10004)</li> <li>11. ประเภทสารบบ : ส.12ก ระบบแสดงหน้าจอแสดงข้อมูลส.12ก สารบบรับสำนวนชั้นอุทธรณ์ (CRI11004)</li> <li>12. ประเภทสารบบ : ส.ฟื้นฟูผู้ติดยาเสพติด ระบบแสดงหน้าจอแสดงข้อมูลส.ฟื้นฟูผู้ติดยาเสพติด (CRI12004)</li> <li>13. ประเภทสารบบ : ส.ต่างประเทศ ระบบแสดงหน้าจอแสดงข้อมูลส.ต่างประเทศ (CRI13004)</li> <li>14. ประเภทสารบบ : ส.มาตรการกักกันโรค ระบบแสดงหน้าจอแสดงข้อมูลส.มาตรการกักกันโรค (CRI14004)</li> <li>15. ประเภทสารบบ : ส.คดีกิจการอัยการสูงสุด ระบบแสดงหน้าจอแสดงข้อมูลส.กิจการอัยการสูงสุด (CRI15004)</li> <li>16. ประเภทสารบบ : ส.คดีอัยการสูงสุด ระบบแสดงหน้าจอแสดงข้อมูลส.อัยการสูงสุด (CRI16004)</li> </ol>
<b>การจัดการข้อผิดพลาด</b>	-

### รายละเอียดข้อมูล

ข้อมูล	รูปแบบ	ขนาด	ความสำคัญ	ข้อบังคับ/หมายเหตุ
วันที่โอน	Display	-	แสดงผล	
ประเภทสำนวน	Display	100	แสดงผล	
สำนักงานที่ส่งเรื่องมาให้	Display	100	แสดงผล	
เลขที่รับของสำนักงานต้นเรื่อง	Display	100	แสดงผล	
เรื่อง	Display	100	แสดงผล	

## 2.3. TDL01004 - หน้าจอรับโอนสำนวนต่างประเทศ

เงื่อนไขก่อนทำงาน:	<ol style="list-style-type: none"> <li>1. ผู้ใช้งานมีสิทธิ์ดูรายละเอียดสรุปรายการ To Do List</li> <li>2. กดเลือกตัวเลขในคอลัมน์จำนวนงาน ที่มีรายการประเภทงานเป็นสำนวนโอนสำนวนต่างประเทศ</li> </ol>																								
<b>รายการสำนวนโอนต่างประเทศ (TDL01004)</b>																									
<div style="border: 1px solid #ccc; padding: 5px;"> <p>📌 หน้าที่แล้ว</p> <p>รวมจำนวนทั้งสิ้น 2 รายการ</p> <table border="1" style="width: 100%; border-collapse: collapse;"> <thead> <tr> <th>ลำดับที่</th> <th>วันที่โอน</th> <th>ประเภทสำนวนเดิม</th> <th>ประเภทสำนวนใหม่</th> <th>สำนักงานที่ส่งเรื่องมาให้</th> <th>เลขรับที่ของสำนักงานต้นเรื่อง</th> <th>เรื่อง</th> <th></th> </tr> </thead> <tbody> <tr> <td>1</td> <td>17 มี.ค. 2554</td> <td>ส.5 ก ทวีไป</td> <td>ส.คดีปกครอง</td> <td>กองแพ่ง2</td> <td>23/2554</td> <td>หลอกขายบิณฑ์</td> <td> </td> </tr> <tr> <td>2</td> <td>30 มี.ค. 2554</td> <td>ส.คดีปกครอง</td> <td>ส.5 ก ทวีไป</td> <td>กองแพ่ง1</td> <td>122/2554</td> <td>หลอกขายไอแพด</td> <td> </td> </tr> </tbody> </table> </div>		ลำดับที่	วันที่โอน	ประเภทสำนวนเดิม	ประเภทสำนวนใหม่	สำนักงานที่ส่งเรื่องมาให้	เลขรับที่ของสำนักงานต้นเรื่อง	เรื่อง		1	17 มี.ค. 2554	ส.5 ก ทวีไป	ส.คดีปกครอง	กองแพ่ง2	23/2554	หลอกขายบิณฑ์		2	30 มี.ค. 2554	ส.คดีปกครอง	ส.5 ก ทวีไป	กองแพ่ง1	122/2554	หลอกขายไอแพด	
ลำดับที่	วันที่โอน	ประเภทสำนวนเดิม	ประเภทสำนวนใหม่	สำนักงานที่ส่งเรื่องมาให้	เลขรับที่ของสำนักงานต้นเรื่อง	เรื่อง																			
1	17 มี.ค. 2554	ส.5 ก ทวีไป	ส.คดีปกครอง	กองแพ่ง2	23/2554	หลอกขายบิณฑ์																			
2	30 มี.ค. 2554	ส.คดีปกครอง	ส.5 ก ทวีไป	กองแพ่ง1	122/2554	หลอกขายไอแพด																			

## การทำงาน

ลักษณะการทำงาน	รับโอน
ขั้นตอนการทำงาน	<ol style="list-style-type: none"> <li>1. กดปุ่ม </li> <li>2. ระบบจะบันทึกข้อมูลรับโอนลงฐานข้อมูล</li> </ol>
การแสดงผล	ระบบแสดงข้อความยืนยันว่า “ยืนยันรับโอนสำนวนหรือไม่”
การจัดการข้อผิดพลาด	-













ลักษณะการทำงาน	ดูข้อมูลสำนวน
ขั้นตอนการทำงาน	<ol style="list-style-type: none"> <li>1. กดปุ่ม </li> <li>2. ระบบแสดงหน้าจอ ตามเงื่อนไขดังต่อไปนี้ <ol style="list-style-type: none"> <li>2.1. ประเภทสารบบ : ส.1 ระบบแสดงหน้าจอแสดงข้อมูลส.1 สารบบรับความอาญา ปราบกฏผู้ต้องหาที่ส่งตัวมา (CRI01004)</li> <li>2.2. ประเภทสารบบ : ส.2 ระบบแสดงหน้าจอแสดงข้อมูลส.2 สารบบรับความอาญา ปราบกฏผู้ต้องหาที่ไม่ได้ส่งตัวมา (CRI02004)</li> <li>2.3. ประเภทสารบบ : ส.2ก ระบบแสดงหน้าจอแสดงข้อมูลส.2ก สารบบรับความอาญา ปราบกฏผู้ต้องหาที่ไม่ได้ส่งตัวมา(เฉพาะคดีเปรียบเทียบ) (CRI03004)</li> <li>2.4. ประเภทสารบบ : ส.3 ระบบแสดงหน้าจอแสดงข้อมูลส.3 สารบบรับความอาญา ไม่ปรากฏผู้ต้องหา (CRI04004)</li> <li>2.5. ประเภทสารบบ : ส.4 วาจา ระบบแสดงหน้าจอแสดงข้อมูลส.4 สารบบฟ้องความอาญาด้วยวาจา (CRI05004)</li> <li>2.6. ประเภทสารบบ : ส.4 ระบบแสดงหน้าจอแสดงข้อมูลส.4 สารบบฟ้องความอาญา (CRI06004)</li> <li>2.7. ประเภทสารบบ : ส.5 ระบบแสดงหน้าจอแสดงข้อมูลส.5 สารบบความอาญาที่แก้ต่าง (CRI07004)</li> <li>2.8. ประเภทสารบบ : ส.6 ระบบแสดงหน้าจอแสดงข้อมูลส.6 สารบบอุทธรณ์ (CRI08004)</li> <li>2.9. ประเภทสารบบ : ส.7 ระบบแสดงหน้าจอแสดงข้อมูลส.7 สารบบฎีกา (CRI09004)</li> <li>2.10. ประเภทสารบบ : ส.12 ระบบแสดงหน้าจอแสดงข้อมูลส.12 สารบบรับสำนวนชั้นอุทธรณ์พิพากษ (CRI10004)</li> <li>2.11. ประเภทสารบบ : ส.12ก ระบบแสดงหน้าจอแสดงข้อมูลส.12ก สารบบรับสำนวนชั้นอุทธรณ์พิพากษ (CRI11004)</li> </ol> </li> </ol>

	<p>2.12. ประเภทสารบบ : ส.พื้นที่ผู้ติดตามเสพติด ระบบแสดงหน้าจอแสดงข้อมูลส.พื้นที่ผู้ติดตามเสพติด (CRI12004)</p> <p>2.13. ประเภทสารบบ : ส.ต่างประเทศ ระบบแสดงหน้าจอแสดงข้อมูลส.ต่างประเทศ (CRI13004)</p> <p>2.14. ประเภทสารบบ : ส.มาตรการริบทรัพย์ ระบบแสดงหน้าจอแสดงข้อมูลส.มาตรการริบทรัพย์ (CRI14004)</p> <p>2.15. ประเภทสารบบ : ส.คดีกิจการอัยการสูงสุด ระบบแสดงหน้าจอแสดงข้อมูลส.กิจการอัยการสูงสุด (CRI15004)</p> <p>2.16. ประเภทสารบบ : ส.คดีอัยการสูงสุด ระบบแสดงหน้าจอแสดงข้อมูลส.อัยการสูงสุด (CRI16004)</p>
<b>การแสดงผล</b>	<p>ระบบแสดงหน้าจอ ตามเงื่อนไขดังต่อไปนี้</p> <p>17. ประเภทสารบบ : ส.1 ระบบแสดงหน้าจอแสดงข้อมูลส.1 สารบบริบความอาญา ปราบกฏผู้ต้องหาที่ส่งตัวมา (CRI01004)</p> <p>18. ประเภทสารบบ : ส.2 ระบบแสดงหน้าจอแสดงข้อมูลส.2 สารบบริบความอาญา ปราบกฏผู้ต้องหาที่ไม่ได้ส่งตัวมา (CRI02004)</p> <p>19. ประเภทสารบบ : ส.2ก ระบบแสดงหน้าจอแสดงข้อมูลส.2ก สารบบริบความอาญา ปราบกฏผู้ต้องหาที่ไม่ได้ส่งตัวมา (เฉพาะคดีเปรียบเทียบ) (CRI03004)</p> <p>20. ประเภทสารบบ : ส.3 ระบบแสดงหน้าจอแสดงข้อมูลส.3 สารบบริบความอาญา ไม่ปราบกฏผู้ต้องหา (CRI04004)</p> <p>21. ประเภทสารบบ : ส.4 วาจา ระบบแสดงหน้าจอแสดงข้อมูลส.4 สารบบฟ้องความอาญาด้วยวาจา (CRI05004)</p> <p>22. ประเภทสารบบ : ส.4 ระบบแสดงหน้าจอแสดงข้อมูลส.4 สารบบฟ้องความอาญา (CRI06004)</p> <p>23. ประเภทสารบบ : ส.5 ระบบแสดงหน้าจอแสดงข้อมูลส.5 สารบบความอาญาที่แก้ต่าง (CRI07004)</p> <p>24. ประเภทสารบบ : ส.6 ระบบแสดงหน้าจอแสดงข้อมูลส.6 สารบบอุทธรณ์ (CRI08004)</p> <p>25. ประเภทสารบบ : ส.7 ระบบแสดงหน้าจอแสดงข้อมูลส.7 สารบบฎีกา (CRI09004)</p> <p>26. ประเภทสารบบ : ส.12 ระบบแสดงหน้าจอแสดงข้อมูลส.12 สารบบรับสำนวนชั้นอุทธรณ์พิพากษ (CRI10004)</p> <p>27. ประเภทสารบบ : ส.12ก ระบบแสดงหน้าจอแสดงข้อมูลส.12ก สารบบรับสำนวนชั้นอุทธรณ์พิพากษ (CRI11004)</p> <p>28. ประเภทสารบบ : ส.พื้นที่ผู้ติดตามเสพติด ระบบแสดงหน้าจอแสดงข้อมูลส.พื้นที่ผู้ติดตามเสพติด (CRI12004)</p> <p>29. ประเภทสารบบ : ส.ต่างประเทศ ระบบแสดงหน้าจอแสดงข้อมูลส.ต่างประเทศ (CRI13004)</p> <p>30. ประเภทสารบบ : ส.มาตรการริบทรัพย์ ระบบแสดงหน้าจอแสดงข้อมูลส.มาตรการริบทรัพย์ (CRI14004)</p> <p>31. ประเภทสารบบ : ส.คดีกิจการอัยการสูงสุด ระบบแสดงหน้าจอแสดงข้อมูลส.กิจการอัยการสูงสุด (CRI15004)</p> <p>32. ประเภทสารบบ : ส.คดีอัยการสูงสุด ระบบแสดงหน้าจอแสดงข้อมูลส.อัยการสูงสุด (CRI16004)</p>
<b>การจัดการข้อผิดพลาด</b>	-

## รายละเอียดข้อมูล


ข้อมูล	รูปแบบ	ขนาด	ความสำคัญ	ข้อบังคับ/หมายเหตุ
วันที่โอน	Display	-	แสดงผล	
ประเภทสำนวนเดิม	Display	100	แสดงผล	
ประเภทสำนวนใหม่	Display	100	แสดงผล	
สำนักงานที่ส่งเรื่องมาให้	Display	100	แสดงผล	
เลขรับที่ของสำนักงานต้นเรื่อง	Display	100	แสดงผล	
เรื่อง	Display	100	แสดงผล	


## 2.4. TDL01005 - หน้าจอแสดงสำนวน Offline

เงื่อนไขก่อนทำงาน:	<ol style="list-style-type: none"> <li>1. ผู้ใช้งานมีสิทธิ์ดูสำนวน Offline</li> <li>2. กดเลือกตัวเลขในคอลัมน์จำนวนงาน ที่มีรายการประเภทงานเป็นสำนวน Offline</li> </ol>																		
<p><b>รายการข้อมูลสำนวน Offline (TDL01005)</b></p> <p>หน้าที่แล้ว</p> <p>รวมจำนวนทั้งสิ้น 2 รายการ</p> <table border="1"> <thead> <tr> <th>ลำดับที่</th> <th>วันที่แนบไฟล์</th> <th>ประเภทสำนวน</th> <th>เรื่อง</th> <th>ไฟล์แนบ</th> <th></th> </tr> </thead> <tbody> <tr> <td>1</td> <td>24 มี.ค. 2554</td> <td>ส.5 ก ทวีไป</td> <td>เรื่องของคนอื่น</td> <td>หลอกขายไอแพด.xls</td> <td> </td> </tr> <tr> <td>2</td> <td>30 มี.ค. 2554</td> <td>ส.5 ก ทวีไป</td> <td>เรื่องทัวๆไป</td> <td>หลอกขายไอโฟน.xls</td> <td> </td> </tr> </tbody> </table>		ลำดับที่	วันที่แนบไฟล์	ประเภทสำนวน	เรื่อง	ไฟล์แนบ		1	24 มี.ค. 2554	ส.5 ก ทวีไป	เรื่องของคนอื่น	หลอกขายไอแพด.xls	 	2	30 มี.ค. 2554	ส.5 ก ทวีไป	เรื่องทัวๆไป	หลอกขายไอโฟน.xls	 
ลำดับที่	วันที่แนบไฟล์	ประเภทสำนวน	เรื่อง	ไฟล์แนบ															
1	24 มี.ค. 2554	ส.5 ก ทวีไป	เรื่องของคนอื่น	หลอกขายไอแพด.xls	 														
2	30 มี.ค. 2554	ส.5 ก ทวีไป	เรื่องทัวๆไป	หลอกขายไอโฟน.xls	 														

## การทำงาน

ลักษณะการทำงาน	แสดงไฟล์แนบ
ขั้นตอนการทำงาน	<ol style="list-style-type: none"> <li>1. กดลิงค์ที่ไฟล์แนบ</li> <li>2. ระบบจะแสดงข้อมูลไฟล์แนบ</li> </ol>
การแสดงผล	แสดงข้อมูลไฟล์แนบ
การจัดการข้อผิดพลาด	-

ลักษณะการทำงาน	บันทึกสำนวน Offline
ขั้นตอนการทำงาน	<ol style="list-style-type: none"> <li>1. กดปุ่ม </li> <li>2. ระบบจะบันทึกข้อมูลสำนวน Offline ลงฐานข้อมูล</li> </ol>
การแสดงผล	-
การจัดการข้อผิดพลาด	-

ลักษณะการทำงาน	ลบสำนวน Offline
ขั้นตอนการทำงาน	<ol style="list-style-type: none"> <li>1. กดปุ่ม </li> <li>2. ระบบจะบันทึกการลบข้อมูลสำนวน Offline</li> </ol>
การแสดงผล	-
การจัดการข้อผิดพลาด	-

## รายละเอียดข้อมูล

ข้อมูล	รูปแบบ	ขนาด	ความสำคัญ	ข้อบังคับ/หมายเหตุ
ลำดับ	Display	-	แสดงผล	
วันที่แนบไฟล์	Display	-	แสดงผล	
ประเภทสำนวน	Display	100	แสดงผล	
เรื่อง	Display	100	แสดงผล	
ไฟล์แนบ	Display	-	แสดงผล	แสดงชื่อไฟล์ที่ Upload เข้ามา

### 3. สอบถามข้อมูล

#### 3.1. QRY02002 - สอบถามข้อมูลสำนวนคดีอาญา

เงื่อนไขก่อนทำงาน:	<ol style="list-style-type: none"> <li>1. ผู้ใช้งานมีสิทธิ์สอบถามข้อมูลคดีอาญา</li> <li>2. เลือกเมนู สอบถามข้อมูล &gt; สำนวนคดีอาญา</li> </ol>
--------------------	--

**ค้นหาสำนวนคดีอาญา (QRY01002)**

ค้นหาสำนวนคดีอาญา

รหัสศาล :  ค้นหา :

หน่วยงาน :

ประเภทสารบบ :

เลขรับที่ของสำนักงาน :  /

เลขหมายคดีคำ :


ผู้ต้องหา/โจทก์ :

ผลการค้นหา							
รวมจำนวนทั้งสิ้น 25 รายการ							
ลำดับที่	ประเภทสารบบ	เลขรับที่ของสำนักงาน	หน่วยงาน	ข้อหา	เจ้าของสำนวน	ผลคดี	
1	ส.1	23 / 2554	สำนักงานอัยการพิเศษฝ่ายคดีอาญา 1	ทำร้ายผู้อื่นจนถึงแก่ความตาย	นายอัยการหนึ่ง รับผิดชอบนะ	ศาลชั้นต้น : อัยการชนะ	
2	ส.2	34 / 2554	สำนักงานอัยการพิเศษฝ่ายคดีอาญา 2	ทำร้ายผู้อื่นโดยเจตนา	นายอัยการสอง รับผิดชอบนะ	ศาลชั้นต้น : อัยการชนะ	
3	ส.2ก	13 / 2554	สำนักงานอัยการพิเศษฝ่ายคดีอาญา 2	เสพยาเสพติดชนิดผง	นายอัยการสาม รับผิดชอบนะ	-	
4	ส.3	22 / 2554	สำนักงานอัยการพิเศษฝ่ายคดีอาญา 3	ทำร้ายผู้อื่นจนถึงแก่ความตาย	นายอัยการสี่ รับผิดชอบนะ	ศาลชั้นต้น : อัยการชนะ	
5	ส.4	21 / 2554	สำนักงานอัยการพิเศษฝ่ายคดีอาญา 4	ทำร้ายผู้อื่นโดยเจตนา	นายอัยการห้า รับผิดชอบนะ	ศาลชั้นต้น : อัยการชนะ	
6	ส.4 วาจา	21 / 2554	สำนักงานอัยการพิเศษฝ่ายคดีอาญา 4	ทำร้ายผู้อื่นโดยเจตนา	นายอัยการห้า รับผิดชอบนะ	ศาลชั้นต้น : อัยการชนะ	
7	ส.5	21 / 2554	สำนักงานอัยการพิเศษฝ่ายคดีอาญา 5	ทำร้ายผู้อื่นโดยเจตนา	นายอัยการห้า รับผิดชอบนะ	ศาลชั้นต้น : อัยการชนะ	
8	ส.6	21 / 2554	สำนักงานอัยการพิเศษฝ่ายคดีอาญา 6	ทำร้ายผู้อื่นโดยเจตนา	นายอัยการห้า รับผิดชอบนะ	ศาลชั้นต้น : อัยการชนะ	
9	ส.7	21 / 2554	สำนักงานอัยการพิเศษฝ่ายคดีอาญา 7	ทำร้ายผู้อื่นโดยเจตนา	นายอัยการห้า รับผิดชอบนะ	ศาลชั้นต้น : อัยการชนะ	
10	ส.12	21 / 2554	สำนักงานอัยการพิเศษฝ่ายคดีอาญา 12	ทำร้ายผู้อื่นโดยเจตนา	นายอัยการห้า รับผิดชอบนะ	ศาลชั้นต้น : อัยการชนะ	
11	ส.12ก	21 / 2554	สำนักงานอัยการพิเศษฝ่ายคดีอาญา 12	ทำร้ายผู้อื่นโดยเจตนา	นายอัยการห้า รับผิดชอบนะ	ศาลชั้นต้น : อัยการชนะ	
12	ส.พื้นที่ผู้ติดตามเสด็จ	21 / 2554	สำนักงานอัยการพิเศษฝ่ายคดีอาญา	ทำร้ายผู้อื่นโดยเจตนา	นายอัยการห้า รับผิดชอบนะ	ศาลชั้นต้น : อัยการชนะ	
13	ส.ต่างประเทศ	21 / 2554	สำนักงานอัยการพิเศษฝ่ายคดีอาญา	ทำร้ายผู้อื่นโดยเจตนา	นายอัยการห้า รับผิดชอบนะ	ศาลชั้นต้น : อัยการชนะ	
14	ส.มาตรการรับทรัพย์สิน	21 / 2554	สำนักงานอัยการพิเศษฝ่ายคดีอาญา	ทำร้ายผู้อื่นโดยเจตนา	นายอัยการห้า รับผิดชอบนะ	ศาลชั้นต้น : อัยการชนะ	
15	ส.กิจการอัยการสูงสุด	21 / 2554	สำนักงานอัยการพิเศษฝ่ายคดีอาญา	ทำร้ายผู้อื่นโดยเจตนา	นายอัยการห้า รับผิดชอบนะ	ศาลชั้นต้น : อัยการชนะ	
16	ส.อัยการสูงสุด	21 / 2554	สำนักงานอัยการพิเศษฝ่ายคดีอาญา	ทำร้ายผู้อื่นโดยเจตนา	นายอัยการห้า รับผิดชอบนะ	ศาลชั้นต้น : อัยการชนะ	

<< | < ก่อนหน้า 1 | 2 | 3 | 4 | 5 ถัดไป > | >>

#### การทำงาน

ลักษณะการทำงาน	ค้นหา
ขั้นตอนการทำงาน	<ol style="list-style-type: none"> <li>1. กดปุ่ม <b>ค้นหา</b></li> <li>2. ระบบจะแสดงรายการค้นหาในตารางผลการค้นหาตามเงื่อนไขที่ผู้ใช้ระบุ</li> </ol>
การแสดงผล	ระบบจะแสดงรายการค้นหาในตารางผลการค้นหาตามเงื่อนไขที่ผู้ใช้ระบุ
การจัดการข้อผิดพลาด	-

ลักษณะการทำงาน	แสดงข้อมูลสำนวนคดีอาญา
ขั้นตอนการทำงาน	<p>1. กดปุ่ม </p> <p>2. ระบบแสดงหน้าจอ ตามเงื่อนไขดังต่อไปนี้</p> <p>2.1. ประเภทสารบบ : ส.1 ระบบแสดงหน้าจอแสดงข้อมูลส.1 สารบบรับความอาญา ปราบกฏผู้ต้องหาที่ส่งตัวมา (CRI01004)</p> <p>2.2. ประเภทสารบบ : ส.2 ระบบแสดงหน้าจอแสดงข้อมูลส.2 สารบบรับความอาญา ปราบกฏผู้ต้องหาที่ไม่ได้ส่งตัวมา (CRI02004)</p> <p>2.3. ประเภทสารบบ : ส.2ก ระบบแสดงหน้าจอแสดงข้อมูลส.2ก สารบบรับความอาญา ปราบกฏผู้ต้องหาที่ไม่ได้ส่งตัวมา(เฉพาะคดีเปรียบเทียบ) (CRI03004)</p> <p>2.4. ประเภทสารบบ : ส.3 ระบบแสดงหน้าจอแสดงข้อมูลส.3 สารบบรับความอาญา ไม่ปรากฏผู้ต้องหา (CRI04004)</p> <p>2.5. ประเภทสารบบ : ส.4 วาจา ระบบแสดงหน้าจอแสดงข้อมูลส.4 สารบบฟ้องความอาญาด้วยวาจา (CRI05004)</p> <p>2.6. ประเภทสารบบ : ส.4 ระบบแสดงหน้าจอแสดงข้อมูลส.4 สารบบฟ้องความอาญา (CRI06004)</p> <p>2.7. ประเภทสารบบ : ส.5 ระบบแสดงหน้าจอแสดงข้อมูลส.5 สารบบความอาญาที่แก้ต่าง (CRI07004)</p> <p>2.8. ประเภทสารบบ : ส.6 ระบบแสดงหน้าจอแสดงข้อมูลส.6 สารบบอุทธรณ์ (CRI08004)</p> <p>2.9. ประเภทสารบบ : ส.7 ระบบแสดงหน้าจอแสดงข้อมูลส.7 สารบบฎีกา (CRI09004)</p> <p>2.10. ประเภทสารบบ : ส.12 ระบบแสดงหน้าจอแสดงข้อมูลส.12 สารบบรับสำนวนชั้นอุทธรณ์พิพากษ (CRI10004)</p> <p>2.11. ประเภทสารบบ : ส.12ก ระบบแสดงหน้าจอแสดงข้อมูลส.12ก สารบบรับสำนวนชั้นอุทธรณ์พิพากษ (CRI11004)</p> <p>2.12. ประเภทสารบบ : ส.ฟื้นฟูผู้ติดยาเสพติด ระบบแสดงหน้าจอแสดงข้อมูลส.ฟื้นฟูผู้ติดยาเสพติด (CRI12004)</p> <p>2.13. ประเภทสารบบ : ส.ต่างประเทศ ระบบแสดงหน้าจอแสดงข้อมูลส.ต่างประเทศ (CRI13004)</p> <p>2.14. ประเภทสารบบ : ส.มาตรการริบทรัพย์ ระบบแสดงหน้าจอแสดงข้อมูลส.มาตรการริบทรัพย์ (CRI14004)</p> <p>2.15. ประเภทสารบบ : ส.คดีกิจการอัยการสูงสุด ระบบแสดงหน้าจอแสดงข้อมูลส.กิจการอัยการสูงสุด (CRI15004)</p> <p>2.16. ประเภทสารบบ : ส.คดีอัยการสูงสุด ระบบแสดงหน้าจอแสดงข้อมูลส.อัยการสูงสุด (CRI16004)</p>
การแสดงผล	<p>ระบบแสดงหน้าจอ ตามเงื่อนไขดังต่อไปนี้</p> <p>33. ประเภทสารบบ : ส.1 ระบบแสดงหน้าจอแสดงข้อมูลส.1 สารบบรับความอาญา ปราบกฏผู้ต้องหาที่ส่งตัวมา (CRI01004)</p> <p>34. ประเภทสารบบ : ส.2 ระบบแสดงหน้าจอแสดงข้อมูลส.2 สารบบรับความอาญา ปราบกฏผู้ต้องหาที่ไม่ได้ส่งตัวมา (CRI02004)</p> <p>35. ประเภทสารบบ : ส.2ก ระบบแสดงหน้าจอแสดงข้อมูลส.2ก สารบบรับความอาญา ปราบกฏผู้ต้องหาที่ไม่ได้ส่งตัวมา (เฉพาะคดีเปรียบเทียบ) (CRI03004)</p> <p>36. ประเภทสารบบ : ส.3 ระบบแสดงหน้าจอแสดงข้อมูลส.3 สารบบรับความอาญา ไม่ปรากฏผู้ต้องหา (CRI04004)</p> <p>37. ประเภทสารบบ : ส.4 วาจา ระบบแสดงหน้าจอแสดงข้อมูลส.4 สารบบฟ้องความอาญาด้วยวาจา (CRI05004)</p> <p>38. ประเภทสารบบ : ส.4 ระบบแสดงหน้าจอแสดงข้อมูลส.4 สารบบฟ้องความอาญา (CRI06004)</p> <p>39. ประเภทสารบบ : ส.5 ระบบแสดงหน้าจอแสดงข้อมูลส.5 สารบบความอาญาที่แก้ต่าง (CRI07004)</p> <p>40. ประเภทสารบบ : ส.6 ระบบแสดงหน้าจอแสดงข้อมูลส.6 สารบบอุทธรณ์ (CRI08004)</p>



	<p>41. ประเภทสารบบ : ส.7 ระบบแสดงหน้าจอแสดงข้อมูลส.7 สารบบฎีกา (CRI09004)</p> <p>42. ประเภทสารบบ : ส.12 ระบบแสดงหน้าจอแสดงข้อมูลส.12 สารบบรับสำนวนชั้นสูตรพลิกศพ (CRI10004)</p> <p>43. ประเภทสารบบ : ส.12ก ระบบแสดงหน้าจอแสดงข้อมูลส.12ก สารบบรับสำนวนชั้นสูตรพลิกศพ (CRI11004)</p> <p>44. ประเภทสารบบ : ส.พื้นฟูผู้ติดยาเสพติด ระบบแสดงหน้าจอแสดงข้อมูลส.พื้นฟูผู้ติดยาเสพติด (CRI12004)</p> <p>45. ประเภทสารบบ : ส.ต่างประเทศ ระบบแสดงหน้าจอแสดงข้อมูลส.ต่างประเทศ (CRI13004)</p> <p>46. ประเภทสารบบ : ส.มาตรการริบทรัพย์ ระบบแสดงหน้าจอแสดงข้อมูลส.มาตรการริบทรัพย์ (CRI14004)</p> <p>47. ประเภทสารบบ : ส.คดีกิจการอัยการสูงสุด ระบบแสดงหน้าจอแสดงข้อมูลส.กิจการอัยการสูงสุด (CRI15004)</p> <p>48. ประเภทสารบบ : ส.คดีอัยการสูงสุด ระบบแสดงหน้าจอแสดงข้อมูลส.อัยการสูงสุด (CRI16004)</p>
การจัดการข้อผิดพลาด	-


## รายละเอียดข้อมูล

ข้อมูล	รูปแบบ	ขนาด	ความสำคัญ	ข้อบังคับ/หมายเหตุ
<b>ส่วนค้นหาสำนวนคดีอาญา</b>				
รหัสศาล	Drop Down List		-	
หน่วยงาน	Drop Down List		-	แสดงข้อมูลเป็น “รหัสหน่วยงานที่ส่งสำนวน – ชื่อหน่วยงานที่ส่งสำนวน”
ประเภทสารบบ	Drop Down List	15	-	<p>ประกอบไปด้วย</p> <ol style="list-style-type: none"> <li>1. ส.1 สารบบรับความอาญา ปราบกฏผู้ต้องหาที่ส่งตัวมา</li> <li>2. ส.2 สารบบรับความอาญา ปราบกฏผู้ต้องหาที่ไม่ได้ส่งตัวมา</li> <li>3. ส.2ก สารบบรับความอาญา ปราบกฏผู้ต้องหาที่ไม่ได้ส่งตัวมา(เฉพาะคดีเปรียบเทียบ)</li> <li>4. ส.3 สารบบรับความอาญา ไม่ปรากฏผู้ต้องหา</li> <li>5. ส.4 สารบบฟ้องความอาญา</li> <li>6. ส.4 สารบบฟ้องความอาญาด้วยวาจา</li> <li>7. ส.5 สารบบความอาญาที่แก้ต่าง</li> <li>8. ส.6 สารบบอุทธรณ์</li> <li>9. ส.6 สารบบฎีกา</li> <li>10. ส.12 สารบบรับสำนวนชั้นสูตรพลิกศพ</li> <li>11. ส.12 ก สารบบรับสำนวนชั้นสูตรพลิกศพ</li> <li>12. ส.พื้นฟูผู้ติดยาเสพติด</li> <li>13. ส. ต่างประเทศ</li> <li>14. ส. มาตรการริบทรัพย์</li> <li>15. ส. คดีกิจการอัยการสูงสุด</li> <li>16. ส. คดีอัยการสูงสุด</li> </ol>
เลขรับที่ของสำนักงาน	Free Text	15	-	
ข้อหา	Drop Down List	2	-	<p>ประกอบไปด้วย</p> <ol style="list-style-type: none"> <li>1. เสพ</li> <li>2. เมท</li> <li>3. เมทจ</li> <li>4. เมทจจ</li> <li>5. กัญชา</li> <li>6. ลัก</li> </ol>

ข้อมูล	รูปแบบ	ขนาด	ความสำคัญ	ข้อบังคับ/หมายเหตุ
				7. ฆ่า 8. ทำร้าย 9. พราก 10. ข่มขืน 11. อนาคต 12. ประมาท 13. ปืน 14. ป่า 15. ป่า2 16. ทำไม้ 17. ช่วยต่างดาว 18. นำพา 19. ต่างดาว 20. สลากกินรวบ 21. ไฟ 22. เชื้อค 23. รถบรรทุก 24. แข่งรถ 25. เมฆ 26. ใบขับขี่ 27. ประมง 28. ประมง2 29. ทหาร 30. ทหาร2 31. อื่นๆ
เลขหมายคดีดำ	Free Text	15	-	
เลขหมายคดีแดง	Free Text	15	-	
ผู้ต้องหา/โจทก์	Free Text	100	-	
ผู้เสียหาย/จำเลย	Free Text	100	-	
<b>ส่วนผลการค้นหา</b>				
ลำดับ	Display			
ประเภทสารบบ	Display	15	แสดงผล	ประกอบไปด้วย 1. ส.1 สารบบรับความอาญา ปราบกฏผู้ต้องหาที่ส่งตัวมา 2. ส.2 สารบบรับความอาญา ปราบกฏผู้ต้องหาที่ไม่ได้ส่งตัวมา 3. ส.2ก สารบบรับความอาญา ปราบกฏผู้ต้องหาที่ไม่ได้ส่งตัวมา(เฉพาะคดีเปรียบเทียบ) 4. ส.3 สารบบรับความอาญา ไม่ปรากฏผู้ต้องหา 5. ส.4 สารบบฟ้องความอาญา 6. ส.4 สารบบฟ้องความอาญาด้วยวาจา 7. ส.5 สารบบความอาญาที่แก้ต่าง 8. ส.6 สารบบอุทธรณ์ 9. ส.6 สารบบฎีกา 10. ส.12 สารบบรับสำนวนชั้นอุทธรณ์พิพากษ 11. ส.12 ก สารบบรับสำนวนชั้นอุทธรณ์พิพากษ 12. ส.พื้นที่ผู้ติดยาเสพติด 13. ส. ต่างประเทศ 14. ส. มาตรการวิปทัश्य 15. ส. คดีกิจการอัยการสูงสุด 16. ส. คดีอัยการสูงสุด
เลขรับที่ของสำนักงาน	Display	15	แสดงผล	
หน่วยงาน	Display		แสดงผล	
ข้อหา	Display	2	แสดงผล	ประกอบไปด้วย 1. เสพ 2. เมฆ 3. เมฆจ

ข้อมูล	รูปแบบ	ขนาด	ความสำคัญ	ข้อบังคับ/หมายเหตุ
				4. เมทจจ 5. กัญชา 6. ลัก 7. ส่า 8. ทำร้าย 9. พราก 10. ช่มชืน 11. อนาคต 12. ประมาท 13. ปีน 14. ป่า 15. ป่า2 16. ทำไม้ 17. ช่วยต่างด้าว 18. นำพา 19. ต่างด้าว 20. สลากกินรวบ 21. ไฟ 22. เชื้อค 23. รถบรรทุก 24. แข่งรถ 25. เมอ 26. ใบขับขี่ 27. ประมง 28. ประมง2 29. ทหาร 30. ทหาร2 31. อื่นๆ
เจ้าของสำนวน	Display	100	แสดงผล	
ผลคดี	Display	50	แสดงผล	

## 3.2. CRI01004 – หน้าจอแสดงข้อมูลส.1 สารบับรับความอาญา ปรากฏผู้ต้องหาที่ส่งตัวมา

เงื่อนไขก่อนทำงาน:	<ol style="list-style-type: none"> <li>1. ผู้ใช้งานมีสิทธิ์ดูรายละเอียดข้อมูลส.1 สารบับรับความอาญา ปรากฏผู้ต้องหาที่ส่งตัวมา</li> <li>2. เลือกเมนู สอบถามข้อมูล &gt; สำนวนคดีอาญา</li> <li>3. ผู้ใช้ระบุเงื่อนไข และกดปุ่ม <b>ค้นหา</b> จากหน้าจอสอบถามข้อมูลสำนวนคดีอาญา (QRY02002)</li> <li>4. กดปุ่ม  ในตารางผลการค้นหา จากหน้าจอสอบถามข้อมูลสำนวนคดีอาญา (QRY02002)</li> </ol>
--------------------	---

## หน้าจอแสดงข้อมูลสำนวนหลัก โดยเลือก tab ข้อมูลสำนวนหลัก


## ข้อมูล ส.1 สารบับรับความอาญา ปรากฏผู้ต้องหาที่ส่งตัวมา (CRI01004)

## ข้อมูล ส.1 สารบับรับความอาญา ปรากฏผู้ต้องหาที่ส่งตัวมา










ข้อมูลสำนวนหลัก	ข้อมูลผู้ต้องหา	ข้อมูลผู้เสียหาย	ชองกลาง	วันนัด/ครบกำหนด
อัยการและการจัดการ	ความเห็นผู้รับเสนอ	หนังสือแจ้ง	เอกสารแนบไฟล์	โอนสำนวน
				เลขรับที่ : 1/2554
<b>ข้อมูลสำนวนหลัก</b>				<b>แสดง/ซ่อน</b>
ปี :	255			
เลขรับที่(อ้างอิงสมุด) :	1 / 255			
เลขที่อ้างอิง :	1			
เกี่ยวข้องกับสำนวน :	-			
วันเดือนปี ที่รับเรื่อง (dd/mm/yyyy) :	20/03/2554		เวลา (hh:mm) : 10:30	
จังหวัด :	กรุงเทพมหานคร		รับจาก : 004-สำนักงานคดีแพ่ง	
รายงานการสอบสวนคดีที่ :	1			
วันเดือนปี รายงานการสอบสวนคดี (dd/mm/yyyy) :	20/03/2554			
วันเดือนปี การจับกุม (dd/mm/yyyy) :	20/03/2554		เวลา (hh:mm) : 09:30	
วันเดือนปี การเกิดเหตุ (dd/mm/yyyy) :	20/03/2554		เวลา (hh:mm) : 10:30	
การเกิดเหตุ คำอธิบาย (500 ตัวอักษร) :	-			
สถานที่เกิดเหตุ :	จังหวัด : กรุงเทพมหานคร	อำเภอ : วัฒนา	ตำบล : วัฒนา	
เรื่อง (250 ตัวอักษร) :	-			
เลขหมายประเภทคดี :	000-ความคิดอื่นๆ			
ชนิดสำนวน :	ทั่วไป			
ประเภทศาล :	ศาลอาญา		ศาล : ศาลแขวงปทุมวัน	
ความเห็นพนักงานสอบสวน :	ควรฟ้องผู้ต้องหา			
ความเห็นพนักงานสอบสวน (500 ตัวอักษร) :	-			
วันเดือนปีครบกำหนดอายุความสูงสุด (dd/mm/yyyy) :	20/03/2554	วันเดือนปีครบกำหนดอายุความต่ำสุด (dd/mm/yyyy) :	20/03/2554	
หมายเหตุ (500 ตัวอักษร) :				


ส่วน					แสดง/ซ่อน
<b>การส่งสำนวนคืน</b>					
เลขที่หนังสือ :	134				
วันเดือนปี ที่ส่งหนังสือ (dd/mm/yyyy) :	20/03/2554				
<b>การจัดเก็บ</b>					
ประเภทการจัดเก็บ :	เก็บสำนวนคดีถึงที่สุด				
หมายเลขที่มัด/แฟ้ม :	1				
<b>การทำลายสำนวน</b>					
วันเดือนปี ที่ทำลายสำนวน (dd/mm/yyyy) :					
อัยการผู้ทำลายสำนวน :					
ข้อมูลข้อหา					แสดง/ซ่อน
ลำดับ	ข้อหา	กฎหมาย	มาตรา	อนุมาตรา	
1	ชิงทรัพย์	ทั่วไป	-	-	
<a href="#">กลับ</a>					

หน้าจอแสดงข้อมูลเบื้องต้นผู้ต้องหา โดยเลือก tab ข้อมูลเบื้องต้นผู้ต้องหา

ข้อมูลสำนวนหลัก	ข้อมูลผู้ต้องหา	ข้อมูลผู้เสียหาย	ของกลาง	วันนัด/ครบกำหนด
อัยการและการจัดการ	ความเห็นผู้รับเสนอ	หนังสือแจ้ง	เอกสารแนบไฟล์	โอนสำนวน
เลขรับที่ : 1/2554				
รายการข้อมูลผู้ต้องหา				
ลำดับผู้ต้องหา	เลขประจำตัวประชาชน/เลขที่ต่างด้าว / เลขที่หนังสือเดินทาง	ชื่อ - นามสกุล		
1	0000000000001	นายอัยการ ชื่อดง		

หน้าจอบริการแสดงข้อมูลผู้ต้องหา โดยกดปุ่ม  จากหน้าจอบริการแสดงข้อมูลเบื้องต้นผู้ต้องหา

ข้อมูลส่วนบุคคล	ข้อมูลผู้ต้องหา	ข้อมูลผู้เสียหาย	ชองกลาง	วันนัด/ครบกำหนด														
อัยการและการจัดการ	ความเห็นผู้รับเสนอ	หนังสือแจ้ง	เอกสารแนบไฟล์	โอนสำนวน														
<p>หน้าที่แล้ว <span style="float: right;">เลขรับที่ : 1/2554</span></p> <p><b>ข้อมูลผู้ต้องหา</b> <span style="float: right;">แสดง/ซ่อน</span></p> <p>ลำดับผู้ต้องหา : <b>1</b></p> <p>เลขประจำตัวประชาชน/เลขที่ต่างด้าว/ เลขที่หนังสือเดินทาง : 1243689686939</p> <p>อายุน : 31 ปี</p> <p>สถานภาพขององค์กร/เพศ : ชาย</p> <p>สัญชาติ : ไทย</p> <p>เชื้อชาติ : -</p> <p>วันเดือนปีเกิด : 20/03/2554</p> <p>สถานภาพ : ไม่ระบุ</p> <p>เลขที่ : 103</p> <p>ชอย : ประชาสงเคราะห์19</p> <p>ตำบล : ดินแดง</p> <p>จังหวัด : กรุงเทพฯ</p> <p>ประเทศ : ไทย</p> <p>ความเห็นพนักงานสอบสวน : (500 ตัวอักษร) -</p> <p>คำนำหน้า : นาย</p> <p>ชื่อ : สมมติ</p> <p>นามสกุล : สวัสดิการ</p> <p>อาชีพ : รับจ้าง</p> <p>ภูมิลำเนา : กรุงเทพฯ</p> <p>หมู่ที่ : -</p> <p>ถนน : ประชาสงเคราะห์</p> <p>อำเภอ : ดินแดง</p> <p>รหัสไปรษณีย์ : 10410</p>																		
<p><b>รายการข้อมูลข้อหา</b> <span style="float: right;">แสดง/ซ่อน</span></p> <table border="1"> <thead> <tr> <th>ลำดับที่</th> <th>ข้อหา</th> <th>กฎหมาย</th> <th>มาตรา</th> <th>อนุมาตรา</th> <th></th> </tr> </thead> <tbody> <tr> <td>1</td> <td>ชิงทรัพย์</td> <td>ทั่วไป</td> <td>-</td> <td>-</td> <td></td> </tr> </tbody> </table>					ลำดับที่	ข้อหา	กฎหมาย	มาตรา	อนุมาตรา		1	ชิงทรัพย์	ทั่วไป	-	-			
ลำดับที่	ข้อหา	กฎหมาย	มาตรา	อนุมาตรา														
1	ชิงทรัพย์	ทั่วไป	-	-														
<p><b>รายการข้อมูลวันนัด</b> <span style="float: right;">แสดง/ซ่อน</span></p> <p>ค้นหาจากประเภทการนัด : <input type="text"/></p> <table border="1"> <thead> <tr> <th>ครั้งที่</th> <th>ประเภทการนัด</th> <th>ระยะเวลาที่ขัง</th> <th>วันที่ยื่นฝากขัง/ผิดฟ้อง</th> <th>วันที่เริ่มขัง/ผิดฟ้อง</th> <th>วันครบกำหนด</th> <th></th> </tr> </thead> <tbody> <tr> <td>1</td> <td>นัดฟ้อง</td> <td>15 วัน</td> <td>-</td> <td>-</td> <td>12 มี.ค. 2554</td> <td></td> </tr> </tbody> </table>					ครั้งที่	ประเภทการนัด	ระยะเวลาที่ขัง	วันที่ยื่นฝากขัง/ผิดฟ้อง	วันที่เริ่มขัง/ผิดฟ้อง	วันครบกำหนด		1	นัดฟ้อง	15 วัน	-	-	12 มี.ค. 2554	
ครั้งที่	ประเภทการนัด	ระยะเวลาที่ขัง	วันที่ยื่นฝากขัง/ผิดฟ้อง	วันที่เริ่มขัง/ผิดฟ้อง	วันครบกำหนด													
1	นัดฟ้อง	15 วัน	-	-	12 มี.ค. 2554													
<p><b>รายการข้อมูลการพิจารณาคดี</b> <span style="float: right;">แสดง/ซ่อน</span></p> <table border="1"> <thead> <tr> <th>ลำดับ</th> <th>ชั้นศาล</th> <th>ศาล</th> <th>ผล</th> <th></th> </tr> </thead> <tbody> <tr> <td>1</td> <td>ศาลชั้นต้น</td> <td>ศาลจังหวัดตาก</td> <td>ปรับอย่างเดียว</td> <td></td> </tr> </tbody> </table>					ลำดับ	ชั้นศาล	ศาล	ผล		1	ศาลชั้นต้น	ศาลจังหวัดตาก	ปรับอย่างเดียว					
ลำดับ	ชั้นศาล	ศาล	ผล															
1	ศาลชั้นต้น	ศาลจังหวัดตาก	ปรับอย่างเดียว															

หน้าจอบริการแสดงข้อมูลผู้ต้องหา (ข้อหา) กดปุ่ม  ที่รายการข้อมูลข้อหา จากหน้าจอบริการแสดงข้อมูลผู้ต้องหาข้อมูลข้อหา (SUB01003)


## เพิ่มข้อมูลข้อหา

ลำดับที่ : 1

ข้อหา : อื่นๆ  
อยู่ระหว่างรอข้อมูลจากอัยการ

กฎหมาย : กฎอัยการศึก


มาตรา : - อนุมาตรา : -

หน้าจอแสดงข้อมูลผู้ต้องหา (วันนัด) กดปุ่ม  ที่รายการข้อมูลวันนัด จากหน้าจอแสดงข้อมูลผู้ต้องหา

### ข้อมูลวันนัด (SUB01004)

#### ข้อมูลวันนัด

ครั้งที่ :	1
ประเภทการนัด :	ครบชั้น/ผิดฟ้อง
ระยะเวลาที่ขัง :	15 วัน
วันที่ยื่นฝากขัง/ผิดฟ้อง :	20/03/2554
วันที่เริ่มขัง/ผิดฟ้อง :	20/03/2554
วันครบกำหนด :	20/03/2554

หน้าจอแสดงข้อมูลผู้ต้องหา (การพิจารณาคดี) กดปุ่ม  ที่รายการข้อมูลการพิจารณาคดี จากหน้าจอแสดงข้อมูลผู้ต้องหา

### ข้อมูลการพิจารณาคดี (SUB01007)

#### เพิ่มข้อมูลการพิจารณาคดี

ชั้นศาล :	ศาลชั้นต้น	ศาล :	ศาลเยาวชนและครอบครัว กลาง
ประเภทศาล :	ศาลอาญา		
วันเดือนปี ที่ฟ้อง :	20/03/2554		
วันเดือนปี ที่อุทธรณ์ :	20/03/2554		
วันเดือนปี ที่ฎีกา :	20/03/2554		
วันเดือนปี ที่ศาลแจ้งคำสั่ง /วันที่ศาลพิพากษา :	20/03/2554		
วันเดือนปี ที่แก้อุทธรณ์ :	-		
วันเดือนปี ที่แก้ฎีกา :	-		
จำเลยให้การ :	รับสารภาพ		
ผลคดี :	จำคุกตลอดชีวิต		
คำพิพากษา (500 ตัวอักษร) :	อยู่ระหว่างดำเนินการคดี		
การอุทธรณ์ :	ไม่อุทธรณ์		
วันที่ยื่นการอุทธรณ์ / ไม่อุทธรณ์ :	-		
การฎีกา :	ไม่ฎีกา		
วันที่ยื่นการฎีกา / ไม่ฎีกา :			
โจทก์ - ผู้ร้อง/จำเลย :	<input type="checkbox"/> โจทก์ <input checked="" type="checkbox"/> ผู้ร้อง/จำเลย		

บันทึก

ยกเลิก

หน้าจอแสดงข้อมูลเบื้องต้นผู้เสียหาย โดยเลือก tab ข้อมูลเบื้องต้นผู้เสียหาย

ข้อมูลส่วนหลัก

ข้อมูลผู้ต้องหา

ข้อมูลผู้เสียหาย

ชองกลาง

วันนัด/ครบกำหนด

อัยการและการจัดการ

ความเห็นผู้รับเสนอ


หนังสือแจ้ง


เอกสารแนบไฟล์

โอนสำนวน

เลขรับที่ : 1/2554

#### รายการข้อมูลผู้เสียหาย

ลำดับผู้เสียหาย	เลขประจำตัวประชาชน/เลขที่ต่างดาว /เลขที่หนังสือเดินทาง	ชื่อ - นามสกุล	
1	0000000000001	นายชัยการ ชื่อดง	

หน้าจอบันทึกข้อมูลผู้เสียหาย กดปุ่ม  จากหน้าจอบันทึกข้อมูลเบื้องต้นผู้เสียหาย

ข้อมูลส่วนบุคคล	ข้อมูลผู้ต้องหา	ข้อมูลผู้เสียหาย	ของกลาง	วันนัด/ครบกำหนด
อัยการและการจัดการ	ความเห็นผู้รับเสนอ	หนังสือแจ้ง	เอกสารแนบไฟล์	โอนสำนวน
เลขรับที่ : 1/2554				
<b>ข้อมูลผู้เสียหาย</b> <span style="float: right;">แสดง/ซ่อน</span>				
ลำดับผู้เสียหาย :	1			
เลขประจำตัวประชาชน/เลขที่ต่างด้าว/ เลขที่หนังสือเดินทาง :	2143465439000			
อายุ :	26 ปี	คำนำหน้า : นางสาว	ชื่อ : กิริยา	นามสกุล : เรียบร้อย
สถานภาพองค์กร/เพศ :	หญิง	อาชีพ :	ค้าขาย	
สัญชาติ :	ไทย	ภูมิลำเนา :	กรุงเทพ	
วันเดือนปี เกิด :	20/03/2554			
<b>รายการข้อมูลความสัมพันธ์</b> <span style="float: right;">แสดง/ซ่อน</span>				
ลำดับ	ประเภทความสัมพันธ์	ลำดับจำเลย/ผู้ตายคนที่	ความสัมพันธ์	
1	ผู้เสียหาย - จำเลย	1	มารดา	

## หน้าจอบันทึกข้อมูลของกลาง โดยเลือก tab ข้อมูลของกลาง

ข้อมูลส่วนบุคคล	ข้อมูลผู้ต้องหา	ข้อมูลผู้เสียหาย	ของกลาง	วันนัด/ครบกำหนด					
อัยการและการจัดการ	ความเห็นผู้รับเสนอ	หนังสือแจ้ง	เอกสารแนบไฟล์	โอนสำนวน					
เลขรับที่ : 1/2554									
<b>รายการของกลาง</b> <span style="float: right;">แสดง/ซ่อน</span>									
ลำดับที่	เลขบัญชีของกลาง	รายการของกลาง	มูลค่า	หนังสือแจ้งของกลางเลขที่	วันเดือนปี ที่ส่ง	น้ำหนัก	สารบริสุทธิ์	การดำเนินการ	รายละเอียดการดำเนินการ
1	183956830	ทองคำแท่ง	15,3956,830	129	12 มี.ค. 2554	-	-	-	-


## หน้าจอบันทึกข้อมูลวันนัด/ครบกำหนด โดยเลือก tab ข้อมูลวันนัด/ครบกำหนด

ข้อมูลส่วนบุคคล	ข้อมูลผู้ต้องหา	ข้อมูลผู้เสียหาย	ของกลาง	วันนัด/ครบกำหนด
อัยการและการจัดการ	ความเห็นผู้รับเสนอ	หนังสือแจ้ง	เอกสารแนบไฟล์	โอนสำนวน
เลขรับที่ : 1/2554				
<b>รายการวันนัด</b> <span style="float: right;">แสดง/ซ่อน</span>				
ค้นหาจากประเภทการนัด : <input type="text" value=""/>				
ลำดับ	ครั้งที่	ประเภทการนัด	วันเดือนปี ที่ครบกำหนด	จำนวนปาก
1	1	นัดฟังคำพิพากษาศาลฎีกาจำเลยรับสารภาพ	3 มี.ค. 2554	-

## หน้าจอบันทึกข้อมูลอัยการและการจัดการ (อัยการ) โดยเลือก tab ข้อมูลอัยการและการจัดการ (อัยการ)

ข้อมูลส่วนบุคคล	ข้อมูลผู้ต้องหา	ข้อมูลผู้เสียหาย	ของกลาง	วันนัด/ครบกำหนด		
อัยการและการจัดการ	ความเห็นผู้รับเสนอ	หนังสือแจ้ง	เอกสารแนบไฟล์	โอนสำนวน		
เลขรับที่ : 1/2554						
<b>รายการข้อมูลอัยการ</b> <span style="float: right;">แสดง/ซ่อน</span>						
ลำดับ	เลขประจำตัวอัยการ	ชื่อ - นามสกุล	ประเภทงาน	วันเดือนปี รับสำนวน	คณะทำงาน/ เจ้าของสำนวน	
1	183956830	นายสมชาย เข้มแข็ง	ตรวจสำนวน	3 มี.ค. 2554	คณะทำงาน	



หน้าจอบ่งแสดงข้อมูลอัยการและการจัดการ (การจัดการ) กดปุ่ม  จากหน้าจอบ่งแสดงข้อมูลอัยการและการจัดการ (อัยการ)

ข้อมูลส่วนหลัก	ข้อมูลผู้ต้องหา	ข้อมูลผู้เสียหาย	ชองกลาง	วันนัด/ครบกำหนด		
อัยการและการจัดการ	ความเห็นผู้รับเสนอ	หนังสือแจ้ง	เอกสารแนบไฟล์	โอนสำนวน		
<b>เลขรับที่ : 1/2554</b>						
<b>ข้อมูลที่อัยการ</b> <span style="float: right;">แสดง/ซ่อน</span>						
ลำดับที่ :	1		อัยการ :	380600107450 - นายอัยการ มั่นคงยิ่ง		
สำนักงาน :	005-สำนักงานอัยการพิเศษฝ่ายคดีแพ่ง 1					
สถานะการทำงาน :	เจ้าของสำนวน					
ประเภทงาน :	ว่าความ					
รายละเอียดงาน (500 ตัวอักษร) :	-					
วันเดือนปี รับสำนวน :	3/3/2554					
อัตราโทษ :	โทษอย่างต่ำจำคุก 5 ปีขึ้นไป จำเลยปฏิเสธ					
<b>รายการข้อมูลการจัดการ</b> <span style="float: right;">แสดง/ซ่อน</span>						
ลำดับที่	คำสั่งหรือการจัดการ	รายละเอียดคำสั่งหรือการจัดการ	วันที่ดำเนินการ	สาเหตุคดีค้าง	จำนวนปากพยานชาย	จำนวนปากพยานหญิง
1	ยื่นคำฟ้อง	ทำความผิด เลขโดนฟ้อง	24 มี.ค. 2554	-	-	-

## หน้าจอบ่งแสดงข้อมูลความเห็นผู้รับเสนอ โดยเลือก tab ข้อมูลความเห็นผู้รับเสนอ

ข้อมูลส่วนหลัก	ข้อมูลผู้ต้องหา	ข้อมูลผู้เสียหาย	ชองกลาง	วันนัด/ครบกำหนด					
อัยการและการจัดการ	ความเห็นผู้รับเสนอ	หนังสือแจ้ง	เอกสารแนบไฟล์	โอนสำนวน					
<b>เลขรับที่ : 1/2554</b>									
<b>รายการความเห็นผู้รับเสนอ</b> <span style="float: right;">แสดง/ซ่อน</span>									
ลำดับ	เลขที่หนังสือเสนอ/ลำดับที่ส่ง	วันเดือนปี ที่เสนอ/ที่ส่ง	ชื่อ - นามสกุลผู้รับเสนอ	ตำแหน่งผู้รับเสนอ	วันเดือนปี ลงความเห็น	ผู้รับเสนอ	ความเห็น	รายละเอียดความเห็น	เลขที่หนังสือ
1	183956830	3 มี.ค. 2554	นายสุจริต สุจริต	ผู้อำนวยการ	3 มี.ค. 2554	-	-	-	-

## หน้าจอบ่งแสดงข้อมูลหนังสือรับแจ้ง โดยเลือก tab ข้อมูลหนังสือแจ้ง

ข้อมูลส่วนหลัก	ข้อมูลผู้ต้องหา	ข้อมูลผู้เสียหาย	ชองกลาง	วันนัด/ครบกำหนด
อัยการและการจัดการ	ความเห็นผู้รับเสนอ	หนังสือแจ้ง	เอกสารแนบไฟล์	โอนสำนวน
<b>เลขรับที่ : 1/2554</b>				
<b>รายการหนังสือแจ้ง</b> <span style="float: right;">แสดง/ซ่อน</span>				
ลำดับ	ส่งออก/รับจาก	ประเภทหนังสือออก	เลขที่หนังสือ	วันที่
1	ส่งออก	แจ้งให้สอบสวนเพิ่มเติม	0000001	3 พ.ค. 2554

## หน้าจอบ่งแสดงข้อมูลเอกสารแนบไฟล์ โดยเลือก tab ข้อมูลเอกสารแนบไฟล์

ข้อมูลส่วนหลัก	ข้อมูลผู้ต้องหา	ข้อมูลผู้เสียหาย	ชองกลาง	วันนัด/ครบกำหนด
อัยการและการจัดการ	ความเห็นผู้รับเสนอ	หนังสือแจ้ง	เอกสารแนบไฟล์	โอนสำนวน
<b>เลขรับที่ : 1/2554</b>				
<b>รายการเอกสารแนบไฟล์</b> <span style="float: right;">แสดง/ซ่อน</span>				
<input type="checkbox"/>	ลำดับ	วันที่แนบไฟล์	ชื่อเอกสาร	ไฟล์เอกสาร
<input type="checkbox"/>	1	22 เม.ย. 2553	คำพิพากษาลงข้อบังคับ	คำพิพากษาลงข้อบังคับ.pdf

## การทำงาน

ลักษณะการทำงาน	กลับ
ขั้นตอนการทำงาน	1. กดปุ่ม <b>กลับ</b> 2. ระบบจะแสดงหน้าจอสอบถามข้อมูลสำนวนคดีอาญา (QRY02002)
การแสดงผล	แสดงหน้าจอสอบถามข้อมูลสำนวนคดีอาญา (QRY02002)
การจัดการข้อผิดพลาด	-

## 3.3. QRY06001 - สอบถามข้อมูลสำนวนสถานะการโอนสำนวน

เงื่อนไขก่อนทำงาน:	1. ผู้ใช้งานมีสิทธิ์สอบถามข้อมูลคดีอาญา 2. เลือกเมนู สอบถามข้อมูล > สถานะการโอนสำนวน
--------------------	---

## ค้นหาสถานะการโอนสำนวน (QRY06001)

## ค้นหาสถานะการโอนสำนวน

วันที่รับโอนสำนวน :  ถึง

เลือกสำนักงานต้นเรื่อง / ปลายทาง :  สำนักงานที่โอนมาใหม่  เลือกสำนักงานที่โอนมาใหม่

สำนักงานปลายทาง  เลือกสำนักงานปลายทาง

สถานะการรับสำนวน :  เลือกสถานะการรับสำนวน

## ผลการค้นหา

ลำดับที่	โอนจาก			โอนไป			สถานะ
	สำนักงาน	ประเภทสารบบ	เลขรับที่	สำนักงาน	ประเภทสารบบ	เลขรับที่	
1	สำนักงานอัยการพิเศษ ฝ่ายคดีแพ่ง 4	ส.5ก ทัวไป	63/2554	สำนักงานอัยการพิเศษ ฝ่ายคดีแพ่ง 1	ส.5ก ทัวไป	26/2554	ยังไม่ได้รับสำนวน
2	สำนักงานอัยการพิเศษ ฝ่ายคดีปกครอง 1	ส.คดีปกครอง	34/2554	สำนักงานอัยการพิเศษ ฝ่ายคดีแพ่ง 1	ส.5ก ทัวไป	34/2554	ยังไม่ได้รับสำนวน
3	สำนักงานอัยการพิเศษ ฝ่ายคดีแพ่ง 4	ส.5ก ทัวไป	13/2554	สำนักงานอัยการพิเศษ ฝ่ายคดีแพ่ง 1	ส.5ก ทัวไป	13/2554	รับสำนวนแล้ว
4	สำนักงานอัยการพิเศษ ฝ่ายคดีแพ่ง 1	ส.5ก ทัวไป	22/2554	สำนักงานอัยการพิเศษ ฝ่ายคดีแพ่ง 1	ส.5ก ทัวไป	22/2554	รับสำนวนแล้ว
5	สำนักงานอัยการพิเศษ ฝ่ายคดีแพ่ง 4	ส.5ก ทัวไป	21/2554	สำนักงานอัยการพิเศษ ฝ่ายคดีแพ่ง 1	ส.5ก ทัวไป	21/2554	รับสำนวนแล้ว

## การทำงาน

ลักษณะการทำงาน	ค้นหา
ขั้นตอนการทำงาน	1. กดปุ่ม <b>ค้นหา</b> 2. ระบบจะแสดงรายการค้นหาในตารางผลการค้นหาตามเงื่อนไขที่ผู้ใช้ระบุ
การแสดงผล	ระบบจะแสดงรายการค้นหาในตารางผลการค้นหาตามเงื่อนไขที่ผู้ใช้ระบุ
การจัดการข้อผิดพลาด	-

## รายละเอียดข้อมูล

ข้อมูล	รูปแบบ	ขนาด	ความสำคัญ	ข้อบังคับ/หมายเหตุ
<b>ส่วนค้นหาสถานะการโอนสำนวน</b>				
วันที่รับโอนสำนวน	Calendar		-	เลือกช่วงเวลาวันที่รับโอนสำนวน
เลือกสำนักงานต้นเรื่อง / ปลายทาง	Drop Down List		-	1. เลือกก่อนว่าจะเลือกเงื่อนไขตามสำนักงานที่โอนมาให้ หรือตามสำนักงานปลายทาง 2. ระบบแสดงหน่วยงานที่เป็นข้อมูลกลางของระบบให้เลือกรายการข้อมูลแสดงเป็นรูปแบบ [ รหัส - ชื่อหน่วยงาน]
สถานะการรับสำนวน	Drop Down List		-	แสดงรายการข้อมูลสถานะการรับสำนวน มีข้อมูลรายการ -> [รับสำนวนแล้ว, ยังไม่ได้รับสำนวน]
<b>ส่วนผลการค้นหา</b>				
ลำดับที่	Display		แสดงผล	เป็น Running Number
โอนจาก : สำนักงาน	Display		แสดงผล	สำนักงานต้นเรื่องที่โอนมาให้
โอนจาก : ประเภทสารบบ	Display		แสดงผล	ประเภทสารบบที่โอนมาให้
โอนจาก : เลขรับที่	Display		แสดงผล	เลขรับที่ของสำนักงานต้นเรื่องที่โอนมาให้
โอนไป : สำนักงาน	Display		แสดงผล	สำนักงานปลายทางที่โอนไปให้
โอนไป : ประเภทสารบบ	Display		แสดงผล	ประเภทสารบบที่โอนไปให้
โอนไป : เลขรับที่	Display		แสดงผล	เลขรับที่ของสำนักงานปลายทางเมื่อรับสำนวนแล้ว
สถานะ	Display		แสดงผล	เรียงลำดับเอกสารสำนวนที่มีสถานะยังไม่ได้รับสำนวนขึ้นมาแสดงก่อน

## 3.4. QRY03001 – สอบถามข้อมูลจำเลย / ผู้ต้องหา

เงื่อนไขก่อนทำงาน:	<ol style="list-style-type: none"> <li>1. ผู้ใช้งานมีสิทธิ์สอบถามข้อมูลคดีอาญา</li> <li>2. เลือกเมนู สอบถามข้อมูล &gt; จำเลย/ผู้ต้องหา</li> </ol>
--------------------	---

**ค้นหาจำเลย / ผู้ต้องหา (QRY03001)**

ค้นหาจำเลย / ผู้ต้องหา

เลขประจำตัวประชาชน :

คำนำหน้า :  ชื่อ :  สกุล :

วันที่สร้างสำนวน :  ถึง

---

**ผลการค้นหาจำเลย / ผู้ต้องหา**

รวมจำนวนทั้งสิ้น 2 คน

ลำดับที่	เลขประจำตัวประชาชน	ชื่อสกุล	สถานภาพ	ประเภทสารบบ	เลขรับที่	สำนักงาน	
1	3120200387654	นายทาทิ สกุลจำเลย	จำเลย	ส.5 ก ทัวไป	23 / 2553	สำนักงานอัยการพิเศษฝ่ายคดีแพ่ง 1	
2	3120200387342	นายทาทิ สกุลต้องหา	ผู้ต้องหา	ส.คดีปกครอง	45 / 2553	สำนักงานอัยการพิเศษฝ่ายคดีปกครอง 4	

<< | < ก่อนหน้า 1 ถัดไป > | >>

## การทำงาน

ลักษณะการทำงาน	ค้นหา
ขั้นตอนการทำงาน	1. กดปุ่ม <b>ค้นหา</b> 2. ระบบจะแสดงรายการค้นหาในตารางผลการค้นหาตามเงื่อนไขที่ผู้ใช้ระบุ
การแสดงผล	ระบบจะแสดงรายการค้นหาในตารางผลการค้นหาตามเงื่อนไขที่ผู้ใช้ระบุ
การจัดการข้อผิดพลาด	-

ลักษณะการทำงาน	แสดงข้อมูลจำนวนคดีอาญา
ขั้นตอนการทำงาน	<ol style="list-style-type: none"> <li>กดปุ่ม </li> <li>ระบบแสดงหน้าจอ ตามเงื่อนไขดังต่อไปนี้ <ol style="list-style-type: none"> <li>ประเภทสารบบ : ส.1 ระบบแสดงหน้าจอแสดงข้อมูลส.1 สารบบรับความอาญา ปรากฏผู้ต้องหาที่ส่งตัวมา (CRI01004)</li> <li>ประเภทสารบบ : ส.2 ระบบแสดงหน้าจอแสดงข้อมูลส.2 สารบบรับความอาญา ปรากฏผู้ต้องหาที่ไม่ได้ส่งตัวมา (CRI02004)</li> <li>ประเภทสารบบ : ส.2ก ระบบแสดงหน้าจอแสดงข้อมูลส.2ก สารบบรับความอาญา ปรากฏผู้ต้องหาที่ไม่ได้ส่งตัวมา(เฉพาะคดีเปรียบเทียบ) (CRI03004)</li> <li>ประเภทสารบบ : ส.3 ระบบแสดงหน้าจอแสดงข้อมูลส.3 สารบบรับความอาญา ไม่ปรากฏผู้ต้องหา (CRI04004)</li> <li>ประเภทสารบบ : ส.4 วาจา ระบบแสดงหน้าจอแสดงข้อมูลส.4 สารบบฟ้องความอาญาด้วยวาจา (CRI05004)</li> <li>ประเภทสารบบ : ส.4 ระบบแสดงหน้าจอแสดงข้อมูลส.4 สารบบฟ้องความอาญา (CRI06004)</li> <li>ประเภทสารบบ : ส.5 ระบบแสดงหน้าจอแสดงข้อมูลส.5 สารบบความอาญาที่แก้ต่าง (CRI07004)</li> <li>ประเภทสารบบ : ส.6 ระบบแสดงหน้าจอแสดงข้อมูลส.6 สารบบอุทธรณ์ (CRI08004)</li> <li>ประเภทสารบบ : ส.7 ระบบแสดงหน้าจอแสดงข้อมูลส.7 สารบบฎีกา (CRI09004)</li> <li>ประเภทสารบบ : ส.12 ระบบแสดงหน้าจอแสดงข้อมูลส.12 สารบบรับสำนวนชั้นอุทธรณ์พิพากษ (CRI10004)</li> <li>ประเภทสารบบ : ส.12ก ระบบแสดงหน้าจอแสดงข้อมูลส.12ก สารบบรับสำนวนชั้นอุทธรณ์พิพากษ (CRI11004)</li> <li>ประเภทสารบบ : ส.ฟื้นฟูผู้ติดยาเสพติด ระบบแสดงหน้าจอแสดงข้อมูลส.ฟื้นฟูผู้ติดยาเสพติด (CRI12004)</li> <li>ประเภทสารบบ : ส.ต่างประเทศ ระบบแสดงหน้าจอแสดงข้อมูลส.ต่างประเทศ (CRI13004)</li> <li>ประเภทสารบบ : ส.มาตรการริบทรัพย์ ระบบแสดงหน้าจอแสดงข้อมูลส.มาตรการริบทรัพย์ (CRI14004)</li> <li>ประเภทสารบบ : ส.คดีกิจการอัยการสูงสุด ระบบแสดงหน้าจอแสดงข้อมูลส.กิจการอัยการสูงสุด (CRI15004)</li> <li>ประเภทสารบบ : ส.คดีอัยการสูงสุด ระบบแสดงหน้าจอแสดงข้อมูลส.อัยการสูงสุด (CRI16004)</li> </ol> </li> </ol>
การแสดงผล	<p>ระบบแสดงหน้าจอ ตามเงื่อนไขดังต่อไปนี้</p> <ol style="list-style-type: none"> <li>ประเภทสารบบ : ส.1 ระบบแสดงหน้าจอแสดงข้อมูลส.1 สารบบรับความอาญา ปรากฏผู้ต้องหาที่ส่งตัวมา (CRI01004)</li> </ol>

	<p>2. ประเภทสารบบ : ส.2 ระบบแสดงหน้าจอแสดงข้อมูลส.2 สารบบรับความอาญา ปราบกฏผู้ต้องหาที่ไม่ได้ส่งตัวมา (CRI02004)</p> <p>3. ประเภทสารบบ : ส.2ก ระบบแสดงหน้าจอแสดงข้อมูลส.2ก สารบบรับความอาญา ปราบกฏผู้ต้องหาที่ไม่ได้ส่งตัวมา (เฉพาะคดีเปรียบเทียบ) (CRI03004)</p> <p>4. ประเภทสารบบ : ส.3 ระบบแสดงหน้าจอแสดงข้อมูลส.3 สารบบรับความอาญา ไม่ปรากฏผู้ต้องหา (CRI04004)</p> <p>5. ประเภทสารบบ : ส.4 วาจา ระบบแสดงหน้าจอแสดงข้อมูลส.4 สารบบฟ้องความอาญาด้วยวาจา (CRI05004)</p> <p>6. ประเภทสารบบ : ส.4 ระบบแสดงหน้าจอแสดงข้อมูลส.4 สารบบฟ้องความอาญา (CRI06004)</p> <p>7. ประเภทสารบบ : ส.5 ระบบแสดงหน้าจอแสดงข้อมูลส.5 สารบบความอาญาที่แก้ต่าง (CRI07004)</p> <p>8. ประเภทสารบบ : ส.6 ระบบแสดงหน้าจอแสดงข้อมูลส.6 สารบบอุทธรณ์ (CRI08004)</p> <p>9. ประเภทสารบบ : ส.7 ระบบแสดงหน้าจอแสดงข้อมูลส.7 สารบบฎีกา (CRI09004)</p> <p>10. ประเภทสารบบ : ส.12 ระบบแสดงหน้าจอแสดงข้อมูลส.12 สารบบรับสำนวนชั้นอุทธรณ์พิพากษ (CRI10004)</p> <p>11. ประเภทสารบบ : ส.12ก ระบบแสดงหน้าจอแสดงข้อมูลส.12ก สารบบรับสำนวนชั้นอุทธรณ์พิพากษ (CRI11004)</p> <p>12. ประเภทสารบบ : ส.ฟื้นฟูผู้ติดยาเสพติด ระบบแสดงหน้าจอแสดงข้อมูลส.ฟื้นฟูผู้ติดยาเสพติด (CRI12004)</p> <p>13. ประเภทสารบบ : ส.ต่างประเทศ ระบบแสดงหน้าจอแสดงข้อมูลส.ต่างประเทศ (CRI13004)</p> <p>14. ประเภทสารบบ : ส.มาตรการริบทรัพย์ ระบบแสดงหน้าจอแสดงข้อมูลส.มาตรการริบทรัพย์ (CRI14004)</p> <p>15. ประเภทสารบบ : ส.คดีกักขังการสูงสุด ระบบแสดงหน้าจอแสดงข้อมูลส.กักขังการสูงสุด (CRI15004)</p> <p>16. ประเภทสารบบ : ส.คดีอัยการสูงสุด ระบบแสดงหน้าจอแสดงข้อมูลส.อัยการสูงสุด (CRI16004)</p>
การจัดการข้อผิดพลาด	-

## รายละเอียดข้อมูล

ข้อมูล	รูปแบบ	ขนาด	ความสำคัญ	ข้อบังคับ/หมายเหตุ
<b>ส่วนค้นหาจำเลย/ผู้ต้องหา</b>				
เลขประจำตัวประชาชน	Free Text		-	ระบุเป็นตัวเลข
คำนำหน้า	Free Text		-	
ชื่อ	Free Text		-	
สกุล	Free Text		-	
วันที่สร้างสำนวน	Calendar		-	
<b>ส่วนผลการค้นหา</b>				
ลำดับที่	Display		แสดงผล	เป็น Running Number
เลขประจำตัวประชาชน	Display		แสดงผล	
ชื่อสกุล	Display		แสดงผล	
สถานภาพ	Display		แสดงผล	
ประเภทสารบบ	Display		แสดงผล	
เลขรับที่	Display		แสดงผล	
สำนักงาน	Display		แสดงผล	

## 3.5. QRY03001 – สอบถามข้อมูลโจทก์/ผู้เสียหาย

เงื่อนไขก่อนทำงาน:	<ol style="list-style-type: none"> <li>1. ผู้ใช้งานมีสิทธิ์สอบถามข้อมูลคดีอาญา</li> <li>2. เลือกเมนู สอบถามข้อมูล &gt; โจทก์/ผู้เสียหาย</li> </ol>
--------------------	--

**ค้นหาโจทก์ / ผู้เสียหาย (QRY04001)**

ค้นหาโจทก์ / ผู้เสียหาย

เลขประจำตัวประชาชน :

คำนำหน้า :  ชื่อ :  สกุล :

วันที่สร้างสำนวน :  ถึง

**ผลการค้นหาโจทก์/ผู้เสียหาย**

รวมจำนวนทั้งสิ้น **2 คน**

ลำดับที่	เลขประจำตัวประชาชน	ชื่อสกุล	สถานภาพ	ประเภทสารบบ	เลขรับที่	สำนักงาน	
1	3120200387654	นายทาทิ สกุลโจทก์	โจทก์	ส.5 ก ทัวไป	23 / 2553	สำนักงานอัยการพิเศษฝ่ายคดีแพ่ง 1	
2	3120200387342	นายทาทิ นามสมมติ	ผู้เสียหาย	ส.คดีปกครอง	45 / 2553	สำนักงานอัยการพิเศษฝ่ายคดีปกครอง 4	

<< | < ก่อนหน้า 1 ถัดไป > | >>

## การทำงาน

ลักษณะการทำงาน	ค้นหา
ขั้นตอนการทำงาน	<ol style="list-style-type: none"> <li>1. กดปุ่ม <input type="button" value="ค้นหา"/></li> <li>2. ระบบจะแสดงรายการค้นหาในตารางผลการค้นหาตามเงื่อนไขที่ผู้ใช้ระบุ</li> </ol>
การแสดงผล	ระบบจะแสดงรายการค้นหาในตารางผลการค้นหาตามเงื่อนไขที่ผู้ใช้ระบุ
การจัดการข้อผิดพลาด	-


ลักษณะการทำงาน	แสดงข้อมูลสำนวนคดีอาญา
ขั้นตอนการทำงาน	<ol style="list-style-type: none"> <li>1. กดปุ่ม <input type="button" value="ค้นหา"/></li> <li>2. ระบบแสดงหน้าจอ ตามเงื่อนไขดังต่อไปนี้ <ol style="list-style-type: none"> <li>2.1. ประเภทสารบบ : ส.1 ระบบแสดงหน้าจอแสดงข้อมูลส.1 สารบบรับความอาญา ปรากฏผู้ต้องหาที่ส่งตัวมา (CRI01004)</li> <li>2.2. ประเภทสารบบ : ส.2 ระบบแสดงหน้าจอแสดงข้อมูลส.2 สารบบรับความอาญา ปรากฏผู้ต้องหาที่ไม่ได้ส่งตัวมา (CRI02004)</li> <li>2.3. ประเภทสารบบ : ส.2ก ระบบแสดงหน้าจอแสดงข้อมูลส.2ก สารบบรับความอาญา ปรากฏผู้ต้องหาที่ไม่ได้ส่งตัวมา(เฉพาะคดีเปรียบเทียบ) (CRI03004)</li> <li>2.4. ประเภทสารบบ : ส.3 ระบบแสดงหน้าจอแสดงข้อมูลส.3 สารบบรับความอาญา ไม่ปรากฏผู้ต้องหา (CRI04004)</li> <li>2.5. ประเภทสารบบ : ส.4 วาจา ระบบแสดงหน้าจอแสดงข้อมูลส.4 สารบบฟ้องความอาญาด้วยวาจา</li> </ol> </li> </ol>

	<p>(CRI05004)</p> <p>2.6. ประเภทสารบบ : ส.4 ระบบแสดงหน้าจ้อแสดงข้อมูลส.4 สารบบฟ้องความอาญา (CRI06004)</p> <p>2.7. ประเภทสารบบ : ส.5 ระบบแสดงหน้าจ้อแสดงข้อมูลส.5 สารบบความอาญาที่แก้ต่าง (CRI07004)</p> <p>2.8. ประเภทสารบบ : ส.6 ระบบแสดงหน้าจ้อแสดงข้อมูลส.6 สารบบอุทธรณ์ (CRI08004)</p> <p>2.9. ประเภทสารบบ : ส.7 ระบบแสดงหน้าจ้อแสดงข้อมูลส.7 สารบบฎีกา (CRI09004)</p> <p>2.10. ประเภทสารบบ : ส.12 ระบบแสดงหน้าจ้อแสดงข้อมูลส.12 สารบบรับสำนวนชั้นสูตรพลิกศพ (CRI10004)</p> <p>2.11. ประเภทสารบบ : ส.12ก ระบบแสดงหน้าจ้อแสดงข้อมูลส.12ก สารบบรับสำนวนชั้นสูตรพลิกศพ (CRI11004)</p> <p>2.12. ประเภทสารบบ : ส.พื้นฟูผู้ติดยาเสพติด ระบบแสดงหน้าจ้อแสดงข้อมูลส.พื้นฟูผู้ติดยาเสพติด (CRI12004)</p> <p>2.13. ประเภทสารบบ : ส.ต่างประเทศ ระบบแสดงหน้าจ้อแสดงข้อมูลส.ต่างประเทศ (CRI13004)</p> <p>2.14. ประเภทสารบบ : ส.มาตรการริบทรัพย์ ระบบแสดงหน้าจ้อแสดงข้อมูลส.มาตรการริบทรัพย์ (CRI14004)</p> <p>2.15. ประเภทสารบบ : ส.คดีกิจการอัยการสูงสุด ระบบแสดงหน้าจ้อแสดงข้อมูลส.กิจการอัยการสูงสุด (CRI15004)</p> <p>2.16. ประเภทสารบบ : ส.คดีอัยการสูงสุด ระบบแสดงหน้าจ้อแสดงข้อมูลส.อัยการสูงสุด (CRI16004)</p>
การแสดงผล	<p>ระบบแสดงหน้าจ้อ ตามเงื่อนไขดังต่อไปนี้</p> <ol style="list-style-type: none"> <li>1. ประเภทสารบบ : ส.1 ระบบแสดงหน้าจ้อแสดงข้อมูลส.1 สารบบรับความอาญา ปราบกฏผู้ต้องหาที่ส่งตัวมา (CRI01004)</li> <li>2. ประเภทสารบบ : ส.2 ระบบแสดงหน้าจ้อแสดงข้อมูลส.2 สารบบรับความอาญา ปราบกฏผู้ต้องหาที่ไม่ได้ส่งตัวมา (CRI02004)</li> <li>3. ประเภทสารบบ : ส.2ก ระบบแสดงหน้าจ้อแสดงข้อมูลส.2ก สารบบรับความอาญา ปราบกฏผู้ต้องหาที่ไม่ได้ส่งตัวมา (เฉพาะคดีเปรียบเทียบ) (CRI03004)</li> <li>4. ประเภทสารบบ : ส.3 ระบบแสดงหน้าจ้อแสดงข้อมูลส.3 สารบบรับความอาญา ไม่ปราบกฏผู้ต้องหา (CRI04004)</li> <li>5. ประเภทสารบบ : ส.4 วาจา ระบบแสดงหน้าจ้อแสดงข้อมูลส.4 สารบบฟ้องความอาญาด้วยวาจา (CRI05004)</li> <li>6. ประเภทสารบบ : ส.4 ระบบแสดงหน้าจ้อแสดงข้อมูลส.4 สารบบฟ้องความอาญา (CRI06004)</li> <li>7. ประเภทสารบบ : ส.5 ระบบแสดงหน้าจ้อแสดงข้อมูลส.5 สารบบความอาญาที่แก้ต่าง (CRI07004)</li> <li>8. ประเภทสารบบ : ส.6 ระบบแสดงหน้าจ้อแสดงข้อมูลส.6 สารบบอุทธรณ์ (CRI08004)</li> <li>9. ประเภทสารบบ : ส.7 ระบบแสดงหน้าจ้อแสดงข้อมูลส.7 สารบบฎีกา (CRI09004)</li> <li>10. ประเภทสารบบ : ส.12 ระบบแสดงหน้าจ้อแสดงข้อมูลส.12 สารบบรับสำนวนชั้นสูตรพลิกศพ (CRI10004)</li> <li>11. ประเภทสารบบ : ส.12ก ระบบแสดงหน้าจ้อแสดงข้อมูลส.12ก สารบบรับสำนวนชั้นสูตรพลิกศพ (CRI11004)</li> <li>12. ประเภทสารบบ : ส.พื้นฟูผู้ติดยาเสพติด ระบบแสดงหน้าจ้อแสดงข้อมูลส.พื้นฟูผู้ติดยาเสพติด (CRI12004)</li> <li>13. ประเภทสารบบ : ส.ต่างประเทศ ระบบแสดงหน้าจ้อแสดงข้อมูลส.ต่างประเทศ (CRI13004)</li> <li>14. ประเภทสารบบ : ส.มาตรการริบทรัพย์ ระบบแสดงหน้าจ้อแสดงข้อมูลส.มาตรการริบทรัพย์ (CRI14004)</li> <li>15. ประเภทสารบบ : ส.คดีกิจการอัยการสูงสุด ระบบแสดงหน้าจ้อแสดงข้อมูลส.กิจการอัยการสูงสุด (CRI15004)</li> <li>16. ประเภทสารบบ : ส.คดีอัยการสูงสุด ระบบแสดงหน้าจ้อแสดงข้อมูลส.อัยการสูงสุด (CRI16004)</li> </ol>
การจัดการข้อผิดพลาด	-












	2. ระบบจะแสดงรายการค้นหาในตารางผลการค้นหาตามเงื่อนไขที่ผู้ใช้ระบุ
การแสดงผล	ระบบจะแสดงรายการค้นหาในตารางผลการค้นหาตามเงื่อนไขที่ผู้ใช้ระบุ
การจัดการข้อผิดพลาด	-

ลักษณะการทำงาน	แสดงรายละเอียดการทำงานอัยการ
ขั้นตอนการทำงาน	1. กดปุ่ม  2. ระบบแสดงหน้าจอรายละเอียดการทำงานอัยการ (QRY05002)
การแสดงผล	แสดงหน้าจอรายละเอียดการทำงานอัยการ (QRY05002)
การจัดการข้อผิดพลาด	-


## รายละเอียดข้อมูล

ข้อมูล	รูปแบบ	ขนาด	ความสำคัญ	ข้อบังคับ/หมายเหตุ
<b>ส่วนค้นหาอัยการ</b>				
เลขประจำตัวประชาชนอัยการ	Free Text		-	ระบุเป็นตัวเลข
ชื่อ	Free Text		-	
สกุล	Free Text		-	
<b>ส่วนผลการค้นหา</b>				
ลำดับที่	Display		แสดงผล	เป็น Running Number
เลขประจำตัวประชาชนอัยการ	Display		แสดงผล	
ชื่อสกุล	Display		แสดงผล	

## 3.7. QRY05001 – สอบถามข้อมูลอัยการ

เงื่อนไขก่อนทำงาน:	1. ผู้ใช้งานมีสิทธิ์สอบถามข้อมูลคดีอาญา 2. กดปุ่ม  จากหน้าจอสอบถามข้อมูลอัยการ (QRY05001)																		
<p><b>รายละเอียดการทำงานอัยการ (QRY05002)</b></p> <p>← <a href="#">หน้าที่แล้ว</a></p> <p><b>อัยการ</b></p> <p>เลขประจำตัวประชาชนอัยการ : 3120200387654      ชื่อ - สกุล      นายอัยการ นามสมมติ</p> <p><b>ส่วนที่รับผิดชอบ</b></p> <p>รวมจำนวนทั้งสิ้น 2 ส่วน</p> <table border="1"> <thead> <tr> <th>ลำดับที่</th> <th>ประเภทสารบบ</th> <th>เลขรับที่</th> <th>สำนักงาน</th> <th>ผลคดี</th> <th></th> </tr> </thead> <tbody> <tr> <td>1</td> <td>ส.5 ก ทัวไป</td> <td>23 / 2553</td> <td>สำนักงานอัยการพิเศษฝ่ายคดีแห่ง 1</td> <td>ศาลชั้นต้น : อัยการชนะ ศาลอุทธรณ์ : อัยการแพ้</td> <td></td> </tr> <tr> <td>2</td> <td>ส.คดีการปกครอง</td> <td>45 / 2553</td> <td>สำนักงานอัยการพิเศษฝ่ายคดีปกครอง 4</td> <td>ศาลปกครองชั้นต้น : อัยการชนะ</td> <td></td> </tr> </tbody> </table> <p style="text-align: center;">&lt;&lt;   &lt; ก่อนหน้า 1 ถัดไป &gt;   &gt;&gt;</p>		ลำดับที่	ประเภทสารบบ	เลขรับที่	สำนักงาน	ผลคดี		1	ส.5 ก ทัวไป	23 / 2553	สำนักงานอัยการพิเศษฝ่ายคดีแห่ง 1	ศาลชั้นต้น : อัยการชนะ ศาลอุทธรณ์ : อัยการแพ้		2	ส.คดีการปกครอง	45 / 2553	สำนักงานอัยการพิเศษฝ่ายคดีปกครอง 4	ศาลปกครองชั้นต้น : อัยการชนะ	
ลำดับที่	ประเภทสารบบ	เลขรับที่	สำนักงาน	ผลคดี															
1	ส.5 ก ทัวไป	23 / 2553	สำนักงานอัยการพิเศษฝ่ายคดีแห่ง 1	ศาลชั้นต้น : อัยการชนะ ศาลอุทธรณ์ : อัยการแพ้															
2	ส.คดีการปกครอง	45 / 2553	สำนักงานอัยการพิเศษฝ่ายคดีปกครอง 4	ศาลปกครองชั้นต้น : อัยการชนะ															

## การทำงาน

ลักษณะการทำงาน	แสดงข้อมูลสำนวนคดีอาญา
ขั้นตอนการทำงาน	1. กดปุ่ม 

	<p>2. ระบบแสดงหน้าจ้อ ตามเงื่อนไขดังต่อไปนี้</p> <p>2.1. ประเภทสารบบ : ส.1 ระบบแสดงหน้าจ้อแสดงข้อมูลส.1 สารบบรับความอาญา ปราบกฏผู้ต้องหาที่ส่งตัวมา (CRI01004)</p> <p>2.2. ประเภทสารบบ : ส.2 ระบบแสดงหน้าจ้อแสดงข้อมูลส.2 สารบบรับความอาญา ปราบกฏผู้ต้องหาที่ไม่ได้ส่งตัวมา (CRI02004)</p> <p>2.3. ประเภทสารบบ : ส.2ก ระบบแสดงหน้าจ้อแสดงข้อมูลส.2ก สารบบรับความอาญา ปราบกฏผู้ต้องหาที่ไม่ได้ส่งตัวมา(เฉพาะคดีเปรียบเทียบ) (CRI03004)</p> <p>2.4. ประเภทสารบบ : ส.3 ระบบแสดงหน้าจ้อแสดงข้อมูลส.3 สารบบรับความอาญา ไม่ปรากฏผู้ต้องหา (CRI04004)</p> <p>2.5. ประเภทสารบบ : ส.4 วาจา ระบบแสดงหน้าจ้อแสดงข้อมูลส.4 สารบบฟ้องความอาญาด้วยวาจา (CRI05004)</p> <p>2.6. ประเภทสารบบ : ส.4 ระบบแสดงหน้าจ้อแสดงข้อมูลส.4 สารบบฟ้องความอาญา (CRI06004)</p> <p>2.7. ประเภทสารบบ : ส.5 ระบบแสดงหน้าจ้อแสดงข้อมูลส.5 สารบบความอาญาที่แก้ต่าง (CRI07004)</p> <p>2.8. ประเภทสารบบ : ส.6 ระบบแสดงหน้าจ้อแสดงข้อมูลส.6 สารบบอุทธรณ์ (CRI08004)</p> <p>2.9. ประเภทสารบบ : ส.7 ระบบแสดงหน้าจ้อแสดงข้อมูลส.7 สารบบฎีกา (CRI09004)</p> <p>2.10. ประเภทสารบบ : ส.12 ระบบแสดงหน้าจ้อแสดงข้อมูลส.12 สารบบรับสำนวนชั้นอุทธรณ์พิพากษ (CRI10004)</p> <p>2.11. ประเภทสารบบ : ส.12ก ระบบแสดงหน้าจ้อแสดงข้อมูลส.12ก สารบบรับสำนวนชั้นอุทธรณ์พิพากษ (CRI11004)</p> <p>2.12. ประเภทสารบบ : ส.ฟื้นฟูผู้ติดยาเสพติด ระบบแสดงหน้าจ้อแสดงข้อมูลส.ฟื้นฟูผู้ติดยาเสพติด (CRI12004)</p> <p>2.13. ประเภทสารบบ : ส.ต่างประเทศ ระบบแสดงหน้าจ้อแสดงข้อมูลส.ต่างประเทศ (CRI13004)</p> <p>2.14. ประเภทสารบบ : ส.มาตรการริบทรัพย์ ระบบแสดงหน้าจ้อแสดงข้อมูลส.มาตรการริบทรัพย์ (CRI14004)</p> <p>2.15. ประเภทสารบบ : ส.คดีกิจการอัยการสูงสุด ระบบแสดงหน้าจ้อแสดงข้อมูลส.กิจการอัยการสูงสุด (CRI15004)</p> <p>2.16. ประเภทสารบบ : ส.คดีอัยการสูงสุด ระบบแสดงหน้าจ้อแสดงข้อมูลส.อัยการสูงสุด (CRI16004)</p>
<p><b>การแสดงผล</b></p>	<p>ระบบแสดงหน้าจ้อ ตามเงื่อนไขดังต่อไปนี้</p> <p>1. ประเภทสารบบ : ส.1 ระบบแสดงหน้าจ้อแสดงข้อมูลส.1 สารบบรับความอาญา ปราบกฏผู้ต้องหาที่ส่งตัวมา (CRI01004)</p> <p>2. ประเภทสารบบ : ส.2 ระบบแสดงหน้าจ้อแสดงข้อมูลส.2 สารบบรับความอาญา ปราบกฏผู้ต้องหาที่ไม่ได้ส่งตัวมา (CRI02004)</p> <p>3. ประเภทสารบบ : ส.2ก ระบบแสดงหน้าจ้อแสดงข้อมูลส.2ก สารบบรับความอาญา ปราบกฏผู้ต้องหาที่ไม่ได้ส่งตัวมา (เฉพาะคดีเปรียบเทียบ) (CRI03004)</p> <p>4. ประเภทสารบบ : ส.3 ระบบแสดงหน้าจ้อแสดงข้อมูลส.3 สารบบรับความอาญา ไม่ปรากฏผู้ต้องหา (CRI04004)</p> <p>5. ประเภทสารบบ : ส.4 วาจา ระบบแสดงหน้าจ้อแสดงข้อมูลส.4 สารบบฟ้องความอาญาด้วยวาจา (CRI05004)</p> <p>6. ประเภทสารบบ : ส.4 ระบบแสดงหน้าจ้อแสดงข้อมูลส.4 สารบบฟ้องความอาญา (CRI06004)</p> <p>7. ประเภทสารบบ : ส.5 ระบบแสดงหน้าจ้อแสดงข้อมูลส.5 สารบบความอาญาที่แก้ต่าง (CRI07004)</p> <p>8. ประเภทสารบบ : ส.6 ระบบแสดงหน้าจ้อแสดงข้อมูลส.6 สารบบอุทธรณ์ (CRI08004)</p> <p>9. ประเภทสารบบ : ส.7 ระบบแสดงหน้าจ้อแสดงข้อมูลส.7 สารบบฎีกา (CRI09004)</p> <p>10. ประเภทสารบบ : ส.12 ระบบแสดงหน้าจ้อแสดงข้อมูลส.12 สารบบรับสำนวนชั้นอุทธรณ์พิพากษ (CRI10004)</p>

	11. ประเภทสารบบ : ส.12ก ระบบแสดงหน้าจอแสดงข้อมูลส.12ก สารบบรับสำนวนชั้นสูตรพลิกศพ (CRI11004) 12. ประเภทสารบบ : ส.ฟื้นฟูผู้ติดยาเสพติด ระบบแสดงหน้าจอแสดงข้อมูลส.ฟื้นฟูผู้ติดยาเสพติด (CRI12004) 13. ประเภทสารบบ : ส.ต่างประเทศ ระบบแสดงหน้าจอแสดงข้อมูลส.ต่างประเทศ (CRI13004) 14. ประเภทสารบบ : ส.มาตรการกักกัน ระเบียบแสดงหน้าจอแสดงข้อมูลส.มาตรการกักกัน (CRI14004) 15. ประเภทสารบบ : ส.คดีกักกันการขังสูงสุด ระบบแสดงหน้าจอแสดงข้อมูลส.กักกันการขังสูงสุด (CRI15004) 16. ประเภทสารบบ : ส.คดีขังการขังสูงสุด ระบบแสดงหน้าจอแสดงข้อมูลส.ขังการขังสูงสุด (CRI16004)
การจัดการข้อผิดพลาด	-

## รายละเอียดข้อมูล

ข้อมูล	รูปแบบ	ขนาด	ความสำคัญ	ข้อบังคับ/หมายเหตุ
<b>ส่วนอัยการ</b>				
เลขประจำตัวประชาชนอัยการ	Free Text		-	ระบุเป็นตัวเลข
ชื่อ-นามสกุล	Free Text		-	
<b>ส่วนสำนวนที่รับผิดชอบ</b>				
ลำดับที่	Display		แสดงผล	เป็น Running Number
ประเภทสารบบ	Display		แสดงผล	
เลขรับที่	Display		แสดงผล	
สำนักงาน	Display		แสดงผล	
ผลคดี	Display		แสดงผล	

## 3.8. QRY05002 – บัญชีนัดทำการ

เงื่อนไขก่อนทำงาน:	1. ผู้ใช้งานมีสิทธิ์สอบถามข้อมูลคดีอาญา 2. เลือกเมนู สอบถามข้อมูล > บัญชีนัดทำการ								
<b>บัญชีนัดทำการ (QRY05003)</b>									
ระบุวันนัดอัยการ วันที่ : <input type="text"/> ถึง : <input type="text"/> ค้นหา									
<b>บัญชีนัดทำการ</b>									
วันที่ 1 มีนาคม พ.ศ. 2554 - 15 มีนาคม พ.ศ. 2554									
รวมจำนวนทั้งสิ้น 2 รายการ									
เลขที่	วันนัด	เวลา	ชื่อโจทก์ / ผู้เสียหาย	ชื่อจำเลย / ผู้ต้องหา	ข้อหา	ประเภทการนัด	สืบพยานแล้ว (ปาก)	ชื่อผู้ว่าความ	หมายเหตุ
1	12 มี.ค. 2554	15.00 - 15.30 น.	นายโจทก์ นาม สมมติ	นายสมมติ นาม สมมติ	ทำร้ายผู้อื่นโดยเจตนา	สอบปากคำ	3	อัยการหนึ่ง รับผิดชอบ	
2	15 มี.ค. 2554	13.00 น.	นายเงิน นาม สมมติ	นายทองแท้ นาม สมมติ	สมรู้ร่วมคิดทำร้ายผู้อื่นโดยเจตนา	สอบปากคำ	3	อัยการหนึ่ง รับผิดชอบ	

## การทำงาน

ลักษณะการทำงาน	ค้นหา
ขั้นตอนการทำงาน	1. กดปุ่ม <b>ค้นหา</b> 2. ระบบจะแสดงรายการค้นหาในตารางผลการค้นหาตามเงื่อนไขที่ผู้ใช้ระบุ
การแสดงผล	ระบบจะแสดงรายการค้นหาในตารางผลการค้นหาตามเงื่อนไขที่ผู้ใช้ระบุ
การจัดการข้อผิดพลาด	-

## รายละเอียดข้อมูล

ข้อมูล	รูปแบบ	ขนาด	ความสำคัญ	ข้อบังคับ/หมายเหตุ
<b>ส่วนวันนัดอัยการ</b>				
วันที่	Calendar		-	ระบุเป็นช่วงวันที่
<b>ส่วนผลการค้นหา</b>				
วันนัด	Display		แสดงผล	เรียงลำดับจากวันล่าสุดขึ้นมาก่อน
เวลา	Display		แสดงผล	
ชื่อโจทก์ / ผู้เสียหาย	Display		แสดงผล	แสดงเฉพาะโจทก์ / ผู้เสียหายลำดับที่ 1
ชื่อจำเลย / ผู้ต้องหา	Display		แสดงผล	แสดงเฉพาะจำเลย / ผู้ต้องหาลำดับที่ 1
ข้อหา	Display		แสดงผล	ประกอบไปด้วย 1. เสพ                      2. เมท                      3. เมทจ 4. เมทจจ                  5. กัญชา                  6. ลัก 7. ฆ่า                        8. ทำร้าย                  9. พราก 10. ข่มขืน                  11. อนาคต                  12. ประมาท 13. ปืน                        14. ป่า                        15. ป่า2 16. ทำไม้                    17. ช่วยต่างด้าว        18. นำพา 19. ต่างด้าว                20. สลากกินรวบ        21. ไฟ 22. เซ็ด                      23. รถบรรทุก            24. แข่งรถ 25. เม้า                        26. ใบขับขี่                27. ประมง 28. ประมง2                29. ทหาร                    30. ทหาร2 31. อื่นๆ
ประเภทการนัด	Display		แสดงผล	
สืบพยานแล้วกี่ปาก	Display		แสดงผล	
ชื่อผู้ว่าความ	Display		แสดงผล	แสดงชื่ออัยการทุกคนที่เป็นเจ้าของสำนวน
หมายเหตุ	Display		แสดงผล	

## 4. รายงาน

## 4.1. RPT01001 - หน้าจอออกรายงานสารบบ ส.1 สารบบรับความอาญาปรากฏผู้ต้องหาที่ส่งตัวมา


เงื่อนไขก่อนทำงาน:	<ol style="list-style-type: none"> <li>1. ผู้ใช้งานมีสิทธิออกรายงาน</li> <li>2. เลือกเมนู รายงาน &gt; รายงานสารบบ &gt; ส.1 สารบบรับความอาญาปรากฏผู้ต้องหาที่ส่งตัวมา</li> <li>3. ระบุเงื่อนไขในการออกรายงาน</li> <li>4. เลือกรูปแบบการออกรายงาน โดยกดปุ่ม <input type="button" value="PDF"/> หรือ <input type="button" value="Excel"/></li> </ol>
--------------------	---

**ส.1 - แบบพิมพ์สารบบรับความอาญาปรากฏผู้ต้องหาที่ส่งตัวมา (RPT01001)****ส.1 - แบบพิมพ์สารบบรับความอาญาปรากฏผู้ต้องหาที่ส่งตัวมา**ระดับส่วน : ระดับสำนักงาน : ระดับกองฝ่าย : ตั้งแต่วันที่ : ถึง



4.2. RPT02001 – หน้าจอออกรายงานปก อ.ก.1

เงื่อนไขก่อนทำงาน:	1. ผู้ใช้งานมีสิทธิ์ออกรายงาน 2. กดปุ่ม <span style="border: 1px solid black; padding: 2px;">อ.ก.1</span> จากหน้าจอเพิ่มข้อมูล.1 สารบบรับความอาญา ปราบกฏผู้ต้องหาที่ส่งตัวมา (CRI01002) หรือ หน้าจอแก้ไขข้อมูล.1 สารบบรับความอาญา ปราบกฏผู้ต้องหาที่ส่งตัวมา (CRI01002)
--------------------	--



(อ.ก.๑)

เลขรับที่ \_\_\_\_\_/\_\_\_\_\_  
 เลขฟ้องที่ \_\_\_\_\_/\_\_\_\_\_

คดีดำที่ \_\_\_\_\_/\_\_\_\_\_  
 คดีแดงที่ \_\_\_\_\_/\_\_\_\_\_

ที่ทำการ \_\_\_\_\_

รายงานการสืบสวนคดีที่ \_\_\_\_\_ ลงวันที่ \_\_\_\_\_

รับจาก \_\_\_\_\_ วันที่ \_\_\_\_\_ เวลา \_\_\_\_\_ นาฬิกา

เรื่อง \_\_\_\_\_

ผู้เสียหาย \_\_\_\_\_

ผู้ต้องหา \_\_\_\_\_

วันเวลาเกิดเหตุ \_\_\_\_\_ ตำบล \_\_\_\_\_

อำเภอ \_\_\_\_\_ จังหวัด \_\_\_\_\_ ของกองกลางที่ \_\_\_\_\_

ผู้ตรวจสำนวน \_\_\_\_\_

<u>วันนัดพิจารณา</u>	
ครั้งที่ ๑	วันที่ _____
ครั้งที่ ๒	วันที่ _____
ครั้งที่ ๓	วันที่ _____
ครั้งที่ ๔	วันที่ _____
ครั้งที่ ๕	วันที่ _____
ครั้งที่ ๖	วันที่ _____
ครั้งที่ ๗	วันที่ _____
ครั้งที่ ๘	วันที่ _____
ครั้งที่ ๙	วันที่ _____
ครั้งที่ ๑๐	วันที่ _____

พิพากษาวันที่ \_\_\_\_\_

